

**Zivilschutz Zweckverband
Egg, Mönchaltorf und Oetwil am See**

Budget 2020

Ablieferung an Vorsteherschaft	03.07.2019
Abnahmebeschluss Vorsteherschaft	10.07.2019
Ablieferung an Rechnungsprüfungskommission	25.09.2019
Abnahmebeschluss Rechnungsprüfungskommission	03.10.2019
Abnahmebeschluss Gemeindevorstand Egg	28.10.2019
Abnahmebeschluss Gemeindevorstand Mönchaltorf	29.10.2019
Abnahmebeschluss Gemeindevorstand Oetwil am See	22.10.2019
Veröffentlichung	01.12.2019

Inhaltsverzeichnis

Bericht, Anträge und Beschlüsse		
1	Bericht der Vorsteherschaft	Seite 2
2	Anträge und Beschlüsse	
	Antrag der Vorsteherschaft	Seite 3
	Antrag der RPK	Seite 4
	Beschluss Verbandsgemeinden	Seite 5 bis 7
Budget		
3	Finanzierung	keine
4	Erfolgsrechnung	Seite 8 bis 9
5	Kostenverteiler Erfolgsrechnung	Seite 10
6	Investitionsrechnungen	Seite 11 bis 12
Budget - Details		
7	Erläuterungen zur Erfolgsrechnung	Seite 13
8	Erfolgsrechnung Hauptaufgabenbereiche	Seite 14
	Erfolgsrechnung Einzelkonten nach Funktion	Seite 15 bis 17
9	Erläuterungen zu den Investitionsrechnungen	keine
10	Investitionsrechnung Verwaltungsvermögen	keine
11	Investitionsrechnung Finanzvermögen	keine
Anhang zum Budget		
12	Abschreibungen und Wertberichtigungen des Verwaltungsvermögens	Keine
13	Finanzkennzahlen	Keine

Kontakt

Zivilschutz Zweckverband
Forchstrasse 145
8132 Egg

Präsidentin: Corinne Huber, Gemeinde Egg
Rechnungsführer: Stefan Wäckerlin, Leiter Finanzen, Gemeindeverwaltung Egg
Telefon: 043 277 11 11
E-Mail: finanzen@egg.ch

Bericht, Anträge und Beschlüsse

Bericht der Vorsteherschaft

Der Bericht der Vorsteherschaft zum Budget soll folgende Schwerpunkte umfassen:

- a. **die wirtschaftliche Lage des Zweckverbands und seine mutmassliche Entwicklung,**
Die Netto-Aufwendungen des Zivilschutzverbandes werden innerhalb der angeschlossenen Gemeinden aufgrund der Einwohnerzahl prozentual aufgeteilt.
- b. **Stand seiner Aufgabenerfüllung,**
Die Erweiterung der Telematik im KP Egg ist abgeschlossen. Es gibt zum jetzigen Zeitpunkt keine pendenten Aufgaben, welche geplant werden müssen.
- c. **Begründung erheblicher Abweichungen gegenüber dem Budget des Vorjahres,**
Der Aufwand ist gegenüber dem Vorjahresbudget leicht höher. Das liegt daran, dass dieses Jahr die periodische Schutzraumkontrolle und Riforma III stattfindet.

Antrag der Vorsteherschaft

- 1 Die Vorsteherschaft hat das **Budget 2020** des Zivilschutz Zweckverbands Egg, Mönchaltorf und Oetwil am See genehmigt. Das Budget weist folgende Eckdaten aus:

Erfolgsrechnung

Gesamtaufwand	Fr.	109'670.00
Gesamtertrag	Fr.	109'670.00
Ertragsüberschuss / Aufwandüberschuss	Fr.	-

Der Ertragsüberschuss / Aufwandüberschuss der Erfolgsrechnung wird gemäss § 30 der Zweckverbandsstatuten auf die / durch die Verbandsgemeinden verteilt / getragen:

Gemeinde Egg	Fr.	54'857.40
Gemeinde Mönchaltorf	Fr.	24'012.10
Gemeinde Oetwil am See	Fr.	30'800.50
Total	Fr.	109'670.00

Investitionsrechnung Verwaltungsvermögen

Ausgaben Verwaltungsvermögen	Fr.	-
Einnahmen Verwaltungsvermögen	Fr.	-
Nettoinvestitionen Verwaltungsvermögen	Fr.	-

Investitionsrechnung Finanzvermögen

Ausgaben Finanzvermögen	Fr.	-
Einnahmen Finanzvermögen	Fr.	-
Nettoinvestitionen Finanzvermögen	Fr.	-

Der Ertragsüberschuss / Aufwandüberschuss der Erfolgsrechnung wird dem Bilanzüberschuss/-fehlbetrag zugewiesen / belastet.


- 2 Die Vorsteherschaft beantragt den Gemeindevorständen der Verbandsgemeinden das Budget 2020 des Zivilschutz Zweckverband Egg, Mönchaltorf und Oetwil am See zu genehmigen.

8132 Egg, 10. Juli 2019

Vorsteherschaft Zivilschutz Zweckverband Egg, Mönchaltorf und Oetwil am See

Präsident/in

Aktuar/in



Antrag der Rechnungsprüfungskommission

- 1 Die Rechnungsprüfungskommission hat das **Budget 2020** des Zivilschutz Zweckverband Egg, Mönchaltorf und Oetwil am See in der von der Vorsteherschaft beschlossenen Fassung vom **10. Juli 2019** geprüft. Das Budget weist folgende Eckdaten aus:

Erfolgsrechnung	Gesamtaufwand	Fr.	109'670.00
	Gesamtertrag	Fr.	109'670.00
	Ertragsüberschuss / Aufwandüberschuss	Fr.	-

Der Ertragsüberschuss / Aufwandüberschuss der Erfolgsrechnung wird gemäss § 30 der Zweckverbandsstatuten auf die / durch die Verbandsgemeinden verteilt / getragen:

Gemeinde Egg	Fr.	54'857.40
Gemeinde Mönchaltorf	Fr.	24'012.10
Gemeinde Oetwil am See	Fr.	30'800.50
Total	Fr.	109'670.00

Investitionsrechnung Verwaltungsvermögen	Ausgaben Verwaltungsvermögen	Fr.	-
	Einnahmen Verwaltungsvermögen	Fr.	-
	Nettoinvestitionen Verwaltungsvermögen	Fr.	-

Investitionsrechnung Finanzvermögen	Ausgaben Finanzvermögen	Fr.	-
	Einnahmen Finanzvermögen	Fr.	-
	Nettoinvestitionen Finanzvermögen	Fr.	-

Der Ertragsüberschuss / Aufwandüberschuss der Erfolgsrechnung wird dem Bilanzüberschuss/-fehlbetrag zugewiesen / belastet.

- 2 Die Rechnungsprüfungskommission stellt fest, dass das Budget des Zivilschutz Zweckverband Egg, Mönchaltorf und Oetwil am See finanzrechtlich zulässig und rechnerisch richtig ist. Die finanzpolitische Prüfung des Budgets gibt zu keinen Bemerkungen Anlass.
- 3 Die Rechnungsprüfungskommission beantragt den Gemeindevorständen der Verbandsgemeinden, das **Budget 2020** des Zivilschutz Zweckverband Egg, Mönchaltorf und Oetwil am See entsprechend dem Antrag der Vorsteherschaft zu genehmigen.

8132 Egg, 3. Oktober 2019

Rechnungsprüfungskommission Zivilschutz Zweckverband Egg, Mönchaltorf und Oetwil am See

Präsident/in

Aktuar/in

Beschluss des Gemeindevorstands der Verbandsgemeinde Egg

- 1 Die Gemeindevorstand der Verbandsgemeinde Egg hat das **Budget 2020** des Zivilschutz Zweckverband Egg, Mönchaltorf, Oetwil am See am 28. Oktober 2019 entsprechend dem Antrag der Vorsteherchaft genehmigt. Das Budget weist folgende Eckdaten aus:

Erfolgsrechnung	Gesamtaufwand	Fr.	109'670.00
	Gesamtertrag	Fr.	109'670.00
	Ertragsüberschuss / Aufwandüberschuss	Fr.	-

Der Ertragsüberschuss / Aufwandüberschuss der Erfolgsrechnung wird gemäss § 30 der Zweckverbandsstatuten auf die / durch die Verbandsgemeinden verteilt / getragen:

Gemeinde Egg	Fr.	54'857.40
Gemeinde Mönchaltorf	Fr.	24'012.10
Gemeinde Oetwil am See	Fr.	30'800.50
Total	Fr.	109'670.00

Investitionsrechnung **Verwaltungsvermögen**

Ausgaben Verwaltungsvermögen	Fr.	-
Einnahmen Verwaltungsvermögen	Fr.	-
Nettoinvestitionen Verwaltungsvermögen	Fr.	-

Investitionsrechnung **Finanzvermögen**

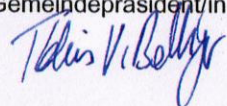
Ausgaben Finanzvermögen	Fr.	-
Einnahmen Finanzvermögen	Fr.	-
Nettoinvestitionen Finanzvermögen	Fr.	-

Der Ertragsüberschuss / Aufwandüberschuss der Erfolgsrechnung wird dem Bilanzüberschuss/-fehlbetrag zugewiesen / belastet.


8132 Egg, 28. Oktober 2019

Gemeindevorstand Verbandsgemeinde Egg

Gemeindepräsident/in



Gemeinbeschreiber/in



Beschluss des Gemeindevorstands der Verbandsgemeinde Oetwil am See

- 1 Die Gemeindevorstand der Verbandsgemeinde Oetwil am See hat das **Budget 2020** des Zivilschutz Zweckverband Egg, Mönchaltorf, Oetwil am See am 5. November 2019 entsprechend dem Antrag der Vorsteherschaft genehmigt. Das Budget weist folgende Eckdaten aus:

Erfolgsrechnung	Gesamtaufwand	Fr.	109'670.00
	Gesamtertrag	Fr.	109'670.00
	Ertragsüberschuss / Aufwandüberschuss	Fr.	-

Der Ertragsüberschuss / Aufwandüberschuss der Erfolgsrechnung wird gemäss § 30 der Zweckverbandsstatuten auf die / durch die Verbandsgemeinden verteilt / getragen:

Gemeinde Egg	Fr.	54'857.40
Gemeinde Mönchaltorf	Fr.	24'012.10
Gemeinde Oetwil am See	Fr.	30'800.50
Total	Fr.	109'670.00

Investitionsrechnung Verwaltungsvermögen	Ausgaben Verwaltungsvermögen	Fr.	-
	Einnahmen Verwaltungsvermögen	Fr.	-
	Nettoinvestitionen Verwaltungsvermögen	Fr.	-

Investitionsrechnung Finanzvermögen	Ausgaben Finanzvermögen	Fr.	-
	Einnahmen Finanzvermögen	Fr.	-
	Nettoinvestitionen Finanzvermögen	Fr.	-



Der Ertragsüberschuss / Aufwandüberschuss der Erfolgsrechnung wird dem Bilanzüberschuss/-fehlbetrag zugewiesen / belastet.

8618 Oetwil am See, 22. Oktober 2019

Gemeindevorstand Verbandsgemeinde Oetwil am See

Gemeindepräsident/in

Gemeindeschreiber/in



Budget

Erfolgsrechnung

Gestufte Erfolgsausweis	Budget 2020 HRM2	Budget 2019 HRM2	Rechnung 2018 HRM1
30 Personalaufwand	75'250.00	69'750.00	80'679.00
31 Sach- und übriger Betriebsaufwand	28'870.00	30'450.00	79'071.96
33 Abschreibungen Verwaltungsvermögen	0.00	0.00	0.00
35 Einlagen in Fonds und Spezialfinanzierungen	0.00	0.00	5'050.00
36 Transferaufwand (ohne Ertragsüberschuss z.G. Verbandsgemeinden)	5'550.00	6'050.00	0.00
37 Durchlaufende Beiträge	0.00	0.00	0.00
Total betrieblicher Aufwand	109'670.00	106'250.00	164'800.96
40 Fiskalertrag	0.00	0.00	0.00
41 Regalien und Konzessionen	0.00	0.00	0.00
42 Entgelte	0.00	0.00	0.00
43 Verschiedene Erträge	0.00	0.00	292.55
45 Entnahmen aus Fonds und Spezialfinanzierungen	0.00	0.00	0.00
46 Transferertrag (ohne Aufwandüberschuss z.L. Verbandsgemeinden)	109'670.00	0.00	0.00
47 Durchlaufende Beiträge	0.00	0.00	0.00
Total betrieblicher Ertrag	109'670.00	0.00	292.55
Ergebnis aus betrieblicher Tätigkeit	0.00	-106'250.00	-164'508.41
34 Finanzaufwand	0.00	0.00	0.00
44 Finanzertrag	0.00	0.00	0.00
Ergebnis aus Finanzierung	0.00	0.00	0.00
Operatives Ergebnis	0.00	-106'250.00	-164'508.41

Erfolgsrechnung

Gestufter Erfolgsausweis		Budget 2020 HRM2	Budget 2019 HRM2	Rechnung 2018 HRM1
38	Ausserordentlicher Aufwand	0.00	0.00	0.00
48	Ausserordentlicher Ertrag	0.00	0.00	0.00
Ausserordentliches Ergebnis		0.00	0.00	0.00
Gesamtergebnis Erfolgsrechnung Ertragsüberschuss (+) / Aufwandüberschuss (-)		0.00	-106'250.00	-164'508.41
Ertragsüberschuss z.G. / Aufwandüberschuss z.L. Verbandsgemeinden (gem. Kostenverteiler)		0.00	-106'250.00	0.00
Total		0.00	0.00	164'508.41
39	Interne Verrechnungen: Aufwand	0.00	0.00	0.00
49	Interne Verrechnungen: Ertrag	0.00	0.00	0.00
Total Aufwand		109'670.00	106'250.00	164'800.96
Total Ertrag		109'670.00	0.00	292.55

Kostenverteiler Erfolgsrechnung

Finanzierung der Betriebskosten

Die nicht durch Einnahmen gedeckten Betriebskosten des Zweckverbands werden gemäss Art. 30 der Zweckverbandsstatuten von den Verbandsgemeinden im Verhältnis der Einwohnerzahl getragen. Einwohnerzahlen gemäss Gemeindeporträt vom Kanton Zürich <https://statistik.zh.ch>

Gemeinde	Einwohnerzahl per 2018	Anteil in %	Budget 2020 HRM2	Budget 2019 HRM2
Gemeinde Egg	8'574	50.02%	54'857.40	53'040.00
Gemeinde Mönchaltorf	3'753	21.89%	24'012.10	23'343.10
Gemeinde Oetwil am See	4'814	28.08%	30'800.50	29'866.90
Total	17'141	100.00%	109'670.00	106'250.00
Voraussichtliche Kosten pro Einwohner			6.40	

Investitionsrechnung Verwaltungsvermögen

Investitionsrechnung VV, Sachgruppen	Budget 2020 HRM2	Budget 2019 HRM2	Rechnung 2018 HRM1
50 Sachanlagen	0.00	0.00	0.00
51 Investitionen auf Rechnung Dritter	0.00	0.00	0.00
52 Immaterielle Anlagen	0.00	0.00	0.00
54 Darlehen	0.00	0.00	0.00
55 Beteiligungen und Grundkapitalien	0.00	0.00	0.00
56 Eigene Investitionsbeiträge	0.00	0.00	0.00
57 Durchlaufende Investitionsbeiträge	0.00	0.00	0.00
Total Investitionsausgaben	0.00	0.00	0.00
60 Übertragung von Sachanlagen in das Finanzvermögen	0.00	0.00	0.00
61 Rückerstattungen	0.00	0.00	0.00
62 Übertragung von immateriellen Anlagen in das Finanzvermögen	0.00	0.00	0.00
63 Investitionsbeiträge für eigene Rechnung	0.00	0.00	0.00
64 Rückzahlung von Darlehen	0.00	0.00	0.00
65 Übertragung von Beteiligungen in der Finanzvermögen	0.00	0.00	0.00
66 Rückzahlung eigener Investitionsbeiträge	0.00	0.00	0.00
67 Durchlaufende Investitionsbeiträge	0.00	0.00	0.00
Total Investitionseinnahmen	0.00	0.00	0.00
Investitionen im Verwaltungsvermögen			
Total Investitionsausgaben	0.00	0.00	0.00
Total Investitionseinnahmen	0.00	0.00	0.00
Nettoinvestitionen Verwaltungsvermögen	0.00	0.00	0.00
Nettoinvestitionen (-) / Einnahmenüberschuss (+)			

Investitionsrechnung Finanzvermögen

Investitionsrechnung FV, Sachgruppen	Budget 2020 HRM2	Budget 2019 HRM2	Rechnung 2018 HRM1
70 Investitionen in Sachanlagen	0.00	0.00	0.00
72 Erwerbs- und Verkaufsnebenkosten von Sachanlagen	0.00	0.00	0.00
75 Übertragung von Sachanlagen aus dem Verwaltungsvermögen	0.00	0.00	0.00
77 Übertragung von realisierten Gewinnen aus Sachanlagen in die Erfolgsrechnung	0.00	0.00	0.00
Total Ausgaben	0.00	0.00	0.00
80 Verkauf von Sachanlagen	0.00	0.00	0.00
82 Beiträge Dritter für Sachanlagen	0.00	0.00	0.00
85 Übertragung von Sachanlagen ins Verwaltungsvermögen	0.00	0.00	0.00
87 Übertragung von realisierten Verlusten aus Sachanlagen in die Erfolgsrechnung	0.00	0.00	0.00
Total Einnahmen	0.00	0.00	0.00
Investitionen im Finanzvermögen			
Total Ausgaben	0.00	0.00	0.00
Total Einnahmen	0.00	0.00	0.00
Nettoinvestitionen Finanzvermögen	0.00	0.00	0.00
Ausgabenüberschuss (-) / Einnahmenüberschuss (+)			

Budget - Details

Erfolgsrechnung

Erläuterungen zur Erfolgsrechnung

Interne Zinsen

Der **Zinssatz** für die internen Verzinsungen gemäss § 36 VGG beträgt gemäss Beschluss der Vorsteherschaft Nr. 103 vom 12. Juli 2018 und dem Beschluss der Vorsteherschaft der Gemeinde Egg Nr. 182 vom 24.06.2019 **1.5 %**. Der Zivilschutz Zweckverband übernimmt automatisch den Beschluss der Politischen Gemeinde Egg. Verzinst wird der Wert Anfang Jahr.

Verzinst werden

- a) die Verpflichtungen des Zweckverbands gegenüber Sonderrechnungen,
- b) die Guthaben und Verpflichtungen des Zweckverbands gegenüber Spezial- und Vorfinanzierungen der Eigenwirtschaftsbetriebe,
- c) die Liegenschaften des Finanzvermögens,
- d) das Verwaltungsvermögen der Eigenwirtschaftsbetriebe.

Öffentliche Ordnung und Sicherheit

Kurz und bündig

Im Jahr 2020 findet die periodische Schutzraumkontrolle statt. Zusätzlich findet im Jahr 2020 die Riforma III statt. Deshalb sind zwei zusätzliche Zivilschutztage geplant.

1

Konto	Budget 2020	Budget 2019	Differenz	
1620.3090.00	27'000.00	21'000.00	6'000.00	Periodische Schutzraumkontrolle (alle 2 Jahre).

Finanzen und Steuern

Kurz und bündig

Im Budget 2019 irrtümlich vergessen.

9

Konto	Budget 2020	Budget 2019	Differenz	
9998.4612.02	109'670.00	0.00	109'670.00	Im Budget 2019 wurde der Betrag irrtümlich vergessen zu budgetieren.

Erfolgsrechnung

Hauptaufgabenbereiche (Funktionale Gliederung)	Budget 2020 HRM2		Budget 2019 HRM2		Rechnung 2018 HRM1	
	Aufwand	Ertrag	Aufwand	Ertrag	Aufwand	Ertrag
0 Allgemeine Verwaltung	3'400.00	0.00	3'900.00	0.00	3'882.30	0.00
1 Öffentliche Ordnung und Sicherheit	106'270.00	0.00	102'350.00	0.00	160'918.66	231.70
2 Bildung	0.00	0.00	0.00	0.00	0.00	0.00
3 Kultur, Sport und Freizeit	0.00	0.00	0.00	0.00	0.00	0.00
4 Gesundheit	0.00	0.00	0.00	0.00	0.00	0.00
5 Soziale Sicherheit	0.00	0.00	0.00	0.00	0.00	0.00
6 Verkehr und Nachrichtenübermittlung	0.00	0.00	0.00	0.00	0.00	0.00
7 Umweltschutz und Raumordnung	0.00	0.00	0.00	0.00	0.00	0.00
8 Volkswirtschaft	0.00	0.00	0.00	0.00	0.00	0.00
9 Finanzen und Steuern	0.00	109'670.00	0.00	0.00	0.00	60.85
Total Aufwand / Ertrag	109'670.00	109'670.00	106'250.00	0.00	164'800.96	292.55
Ertragsüberschuss / Aufwandüberschuss		0.00		-106'250.00		-164'508.41
Total	109'670.00	109'670.00	106'250.00	106'250.00	164'800.96	164'800.96

Erfolgsrechnung

Einzelkonten nach Funktionen	Budget 2020 HRM2		Budget 2019 HRM2		Rechnung 2018 HRM1	
	Aufwand	Ertrag	Aufwand	Ertrag	Aufwand	Ertrag
Gemeinde	109'670.00	109'670.00	106'250.00	0.00	164'800.96	292.55
Nettoergebnis				106'250.00		164'508.41
0 Allgemeine Verwaltung	3'400.00	0.00	3'900.00	0.00	3'882.30	0.00
Nettoergebnis		3'400.00		3'900.00		3'882.30
0110 Legislative	2'600.00	0.00	950.00	0.00	950.00	0.00
Nettoergebnis		2'600.00		950.00		950.00
3130.00 Dienstleistungen Dritter	400.00		0.00		0.00	
3132.00 Honorare externe Berater, Gutachter, Fachexperten usw.	1'650.00		400.00		400.00	
3612.00 Entschädigungen an andere Gemeinden und Zweckverbände	550.00		550.00		550.00	
0120 Exekutive	800.00	0.00	2'950.00	0.00	2'932.30	0.00
Nettoergebnis		800.00		2'950.00		2'932.30
3000.00 Tag- und Sitzungsgelder	500.00		1'000.00		560.00	
3050.00 AG-Beiträge AHV, IV, EO, ALV, Verwaltungskosten	50.00		50.00		16.50	
3099.00 Übriger Personalaufwand	200.00		200.00		728.70	
3130.00 Dienstleistungen Dritter	0.00		1'650.00		1'615.50	
3170.00 Reisekosten und Spesen	50.00		50.00		11.60	
1 Öffentliche Ordnung und Sicherheit	106'270.00	0.00	102'350.00	0.00	160'918.66	231.70
Nettoergebnis		106'270.00		102'350.00		160'686.96
1620 Zivilschutz	106'270.00	0.00	102'350.00	0.00	160'918.66	231.70
Nettoergebnis		106'270.00		102'350.00		160'686.96
3000.00 Tag- und Sitzungsgelder	20'000.00		19'000.00		18'400.00	
3010.00 Löhne des Verwaltungs- und Betriebspersonals	26'500.00		21'500.00		21'301.15	

Erfolgsrechnung

Einzelkonten nach Funktionen	Budget 2020 HRM2		Budget 2019 HRM2		Rechnung 2018 HRM1	
	Aufwand	Ertrag	Aufwand	Ertrag	Aufwand	Ertrag
3050.00 AG-Beiträge AHV, IV, EO, ALV, Verwaltungskosten	2'000.00		5'000.00		5'202.05	
3052.00 AG-Beiträge an Pensionskasse	2'000.00		0.00		0.00	
3053.00 AG-Beiträge an Unfallversicherung	400.00		0.00		0.00	
3054.00 AG-Beiträge an Familienausgleichskasse	300.00		0.00		0.00	
3055.00 AG-Beiträge an Krankentaggeldversicherung	300.00		0.00		0.00	
3090.00 Aus- und Weiterbildung des Personals	0.00		21'000.00		30'343.75	
3099.00 Übriger Personalaufwand	1'000.00		2'000.00		2'813.75	
3101.00 Betriebs-, Verbrauchsmaterial	4'000.00		1'000.00		232.35	
3111.00 Anschaffung Apparate, Maschinen, Geräte, Fahrzeuge, Werkzeuge	4'850.00		8'850.00		58'894.85	
3112.00 Anschaffung Kleider, Wäsche, Vorhänge	2'500.00		2'500.00		1'313.10	
3130.00 Dienstleistungen Dritter	7'000.00		7'900.00		9'369.31	
3134.00 Sachversicherungsprämien	2'400.00		1'900.00		0.00	
3137.00 Steuern und Abgaben	900.00		0.00		0.00	
3151.00 Unterhalt Apparate, Maschinen, Geräte, Fahrzeuge, Werkzeuge	8'520.00		6'100.00		8'437.80	
3161.00 Mieten, Benützungskosten Mobilien	3'000.00		0.00		0.00	
3170.00 Reisekosten und Spesen	12'600.00		100.00		110.55	
3612.00 Entschädigung an andere Gemeinden und Zweckverbände	5'000.00		5'500.00		4'500.00	
3636.00 Beiträge an private Organisationen ohne Erwerbszweck	3'000.00		0.00		0.00	
4630.00 Beiträge vom Bund		0.00		0.00		231.70
9 Finanzen und Steuern	0.00	109'670.00	0.00	0.00	0.00	60.85
Nettoergebnis	109'670.00				60.85	
9710 Rückvergütung aus Co2-Abgabe	0.00	0.00	0.00	0.00	0.00	60.85
Nettoergebnis					60.85	
4699.10 Rückverteilung Co2-Abgabe		0.00		0.00		60.85

Erfolgsrechnung

Einzelkonten nach Funktionen		Budget 2020 HRM2		Budget 2019 HRM2		Rechnung 2018 HRM1	
		Aufwand	Ertrag	Aufwand	Ertrag	Aufwand	Ertrag
9998	Abschluss Zweckverband	0.00	109'670.00	0.00	0.00	0.00	0.00
	Nettoergebnis	109'670.00					
3612.00	Ertragsüberschuss z.G. Verbandsgemeinden	0.00		0.00		0.00	
4612.00	Aufwandüberschuss z.L. Verbandsgemeinden		0.00		0.00		0.00
4612.02	Kostenanteile von Gemeinden und Zweckverbänden		109'670.00		0.00		