

Original

**Politische Gemeinde
8132 Egg**

Jahresrechnung 2023

Ablieferung an Gemeindevorstand	27.03.2024
Abnahmebeschluss Gemeindevorstand	02.04.2024
Ablieferung an Rechnungsprüfungskommission	03.04.2024
Abnahmebeschluss Rechnungsprüfungskommission	07.05.2024
Abnahmebeschluss Gemeindeversammlung	17.06.2024
Veröffentlichung	30.06.2024

Inhaltsverzeichnis

Bericht, Anträge und Beschlüsse		Seite
1	Bericht des Gemeindevorstands	3
2	Anträge und Beschlüsse	4 bis 6
Jahresrechnung - Finanzbericht		Seite
5	Finanzierung (nicht verbindlich)	7 bis 8
6	Erfolgsrechnung (Gestufter Erfolgsausweis nach Sachgruppen)	9 bis 10
	Erfolgsrechnung (nach Hauptaufgabenbereiche)	11
7	Investitionsrechnung Verwaltungs- und Finanzvermögen (nach Sachgruppen)	12 bis 13
8	Bilanz	14 bis 15
9	Geldflussrechnung	16 bis 17
10	Anhang	
Grundlagen und Grundsätze der Rechnungslegung		
	Angewandtes Regelwerk	18
	Rechnungslegungs-, Bilanzierungs- und Bewertungsgrundsätze	18 bis 20
	Organisationseinheiten	20
Finanzinformationen		
	Ausgewählte Positionen des Finanzvermögens (nicht verbindlich)	21
	Eventualforderungen	22
	Anlagenspiegel Finanzvermögen	23
	Anlagenspiegel Verwaltungsvermögen	24 bis 33
	Beteiligungsspiegel	34 bis 40
	Ausgewählte Positionen des Fremdkapitals (nicht verbindlich)	41
	Gewährleistungsspiegel / Eventualverpflichtungen	42 bis 43
	Leasingverträge (nicht verbindlich)	44
	Rückstellungsspiegel	45 bis 46
	Eigenkapitalnachweis	47
	Wohnraumfonds (nicht verbindlich, da keine Wohnraumfonds)	48
	Sonderrechnungen	49 bis 50
	Haushaltsgleichgewicht	51 bis 52

Inhaltsverzeichnis

Finanzkennzahlen	53
Kreditrechtliche Angaben	
Verpflichtungskredite	54 bis 60
Gebundene Ausgabenbeschlüsse (nicht verbindlich)	-
Weitere Offenlegungen	
Pflegeheim - Kostendeckungsprinzip (nicht verbindlich)	keine
Spitex - Verrechnung nichtpflegerische Spitex-Leistungen (nicht verbindlich)	keine
Elektrizitätswerk - Deckungsdifferenzenspiegel (nicht verbindlich)	keine

Jahresrechnung - Details zum Finanzbericht		Seite
11	Erläuterungen zur Erfolgsrechnung	61 bis 66
12	Erfolgsrechnung	
	Abacus Auswertung Erfolgsrechnung Einzelkonten nach Funktionen 6-stellig	67 bis 95
13	Erläuterungen zu den Investitionsrechnungen	96 bis 99
14	Investitionsrechnung Verwaltungsvermögen (nach Hauptaufgabenbereiche)	100
	Investitionsrechnung Verwaltungsvermögen (Einzelkonten nach Funktionen)	101 bis 108
15	Investitionsrechnung Finanzvermögen (nach Hauptaufgabenbereiche)	109
	Investitionsrechnung Finanzvermögen (Einzelkonten nach Funktionen)	110
16	Bilanz	
	Abacus Auswertung Bilanz 6-stellig	111 bis 119

Bericht der Revisionsstelle		Seite
3	Kurzbericht der Revisionsstelle	120 bis 121
4	Vollständigkeitserklärung	122

Kontakt

Gemeindeverwaltung Egg
Forchstrasse 145
8132 Egg

Finanzvorstand: Oliver Künzler
Leiter Finanzen: Stefan Wäckerlin
Telefon: 043 277 11 11
E-Mail: finanzen@egg.ch

Bericht, Anträge und Beschlüsse

Bericht des Gemeindevorstands

Der Bericht des Gemeindevorstands zur Jahresrechnung soll folgende Schwerpunkte umfassen:

a. Finanzieller Überblick zur Jahresrechnung

Die Erfolgsrechnung 2023 schliesst bei einem Aufwand von Fr. 61'923'546.00 und einem Ertrag von Fr. 60'496'755.21 mit einem Aufwandüberschuss (Verlust) von Fr. 1'426'790.79 ab. Das ist ein um Fr. 46'791 schlechteres Resultat als der budgetierte Aufwandüberschuss von Fr. 1'380'000. Der Aufwand liegt Fr. 4'177'546 (7.23%) höher und der Ertrag liegt Fr. 4'130'755 (7.33%) höher als budgetiert.

Bei der Investitionsrechnung im Finanz- und Verwaltungsvermögen waren Netto-Investitionen von Fr. 5'665'000 geplant. Die effektiven Netto-Investitionen im Jahr 2023 betragen rund Fr. 4'702'000, was im Vergleich zum Budget Minderinvestitionen von Fr. 963'000 bedeutet.

b. Erläuterungen zum abgeschlossenen Rechnungsjahr

Die Balmer-Etienne AG als finanztechnische Prüfstelle hat bestätigt, dass die Jahresrechnung 2023 bestehend aus Erfolgsrechnung, Investitionsrechnung und Bilanz inkl. Anhang für das am 31. Dezember 2023 abgeschlossene Rechnungsjahr den gesetzlichen Vorschriften entspricht und empfohlen die Jahresrechnung 2023 zu genehmigen.

c. Begründung erheblicher Abweichungen gegenüber dem Budget

Die Erfolgsrechnung 2023 schliesst bei einem Aufwand von Fr. 61'923'546.00 und einem Ertrag von Fr. 60'496'755.21 mit einem Aufwandüberschuss (Verlust) von Fr. 1'426'790.79 ab. Das ist ein um Fr. 46'791 schlechteres Resultat als der budgetierte Aufwandüberschuss von Fr. 1'380'000. Der Aufwand liegt Fr. 4'177'546 (7.23%) höher und der Ertrag liegt Fr. 4'130'755 (7.33%) höher als budgetiert.

Dieses Resultat ist vor allem durch das Ergebnis in den Aufgabengebieten der Gesundheit und der Finanzen und Steuern geprägt. Im Bereich Gesundheit sind Mehrkosten bei der Pflegefinanzierung Alters- und Pflegeheime von rund einer Million Franken entstanden. Das Aufgabengebiet Finanzen und Steuern liegt beim Nettoergebnis rund Fr. 1.1 Mio. über dem Budgetwert 2023. Dieser bessere Wert ist vor allem durch die allgemeinen Gemeindesteuern begründet, die im Nettoergebnis Fr. 2.1 Mio. höher sind als vorgesehen, sowie der Grundstückgewinnsteuer mit Fr. 0.9 Mio. höherem Ertrag. Im Gegenzug musste bei der Neubewertung der Liegenschaften im Finanzvermögen – welche alle 4 Jahre vorgenommen wird - eine Wertberichtigung mit Nettoaufwand von Fr. 2.0 Mio. vorgenommen werden.

Antrag des Gemeindevorstands

- 1 Der Gemeindevorstand hat die **Jahresrechnung und die Sonderrechnungen 2023** der Politischen Gemeinde Egg genehmigt.
- 2 Die Jahresrechnung 2023 der Politischen Gemeinde Egg weist folgende Eckdaten aus:

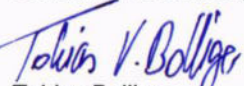
Erfolgsrechnung	Gesamtaufwand	Fr.	61'923'546.00
	Gesamtertrag	Fr.	60'496'755.21
	Ertragsüberschuss (+) / Aufwandüberschuss (-)	Fr.	-1'426'790.79
Investitionsrechnung Verwaltungsvermögen	Ausgaben Verwaltungsvermögen	Fr.	9'780'492.80
	Einnahmen Verwaltungsvermögen	Fr.	1'501'647.20
	Nettoinvestitionen Verwaltungsvermögen	Fr.	8'278'845.60
Investitionsrechnung Finanzvermögen	Ausgaben Finanzvermögen	Fr.	-
	Einnahmen Finanzvermögen	Fr.	-3'576'320.00
	Nettoinvestitionen Finanzvermögen	Fr.	3'576'320.00
Bilanz	Bilanzsumme	Fr.	102'657'288.47


Der Ertragsüberschuss / Aufwandüberschuss der Erfolgsrechnung wird dem Bilanzüberschuss/-fehlbetrag zugewiesen / belastet.

Dadurch sinkt der Bilanzüberschuss/-fehlbetrag auf Fr. 50'290'076.80

- 3 Der Gemeinderat beantragt der Gemeindeversammlung, die Jahresrechnung und die Sonderrechnung 2023 der Politischen Gemeinde Egg zu genehmigen.

8132 Egg, 02.04.2024
Gemeindevorstand Egg


Tobias Bolliger
Gemeindepräsident/in


Tobias Zerobin
Gemeinbeschreiber/in

Antrag der Rechnungsprüfungskommission

- 1 Die Rechnungsprüfungskommission hat die **Jahresrechnung und die Sonderrechnungen 2023** der Politischen Gemeinde Egg in der vom Gemeindevorstand beschlossenen Fassung vom 2. April 2024 geprüft. Die Jahresrechnung weist folgende Eckdaten aus:

Erfolgsrechnung	Gesamtaufwand	Fr.	61'923'546.00
	Gesamtertrag	Fr.	60'496'755.21
	Ertragsüberschuss (+) / Aufwandüberschuss (-)	Fr.	-1'426'790.79
Investitionsrechnung Verwaltungsvermögen	Ausgaben Verwaltungsvermögen	Fr.	9'780'492.80
	Einnahmen Verwaltungsvermögen	Fr.	1'501'647.20
	Nettoinvestitionen Verwaltungsvermögen	Fr.	8'278'845.60
Investitionsrechnung Finanzvermögen	Ausgaben Finanzvermögen	Fr.	-
	Einnahmen Finanzvermögen	Fr.	-3'576'320.00
	Nettoinvestitionen Finanzvermögen	Fr.	3'576'320.00
Bilanz	Bilanzsumme	Fr.	102'657'288.47


Der Ertragsüberschuss / Aufwandüberschuss der Erfolgsrechnung wird dem Bilanzüberschuss/-fehlbetrag zugewiesen / belastet.


Dadurch sinkt der Bilanzüberschuss/-fehlbetrag auf Fr. 50'290'076.80

- 2 Die Jahresrechnung der Gemeinde Egg wurde durch die Revisionsstelle Balmer-Etienne AG, Luzern, finanztechnisch überprüft. Die Jahresrechnung erfüllt die Vorgaben der finanztechnischen Prüfung. Die Rechnungsprüfungskommission hat den Bericht über die finanztechnische Prüfung zur Kenntnis genommen.
- 3 Die Jahresrechnung der Gemeinde Egg wurde durch die Rechnungsprüfungskommission finanzpolitisch überprüft. Die Jahresrechnung erfüllt die Vorgaben der finanzpolitischen Prüfung.
- 4 Die Rechnungsprüfungskommission beantragt der Gemeindeversammlung, die Jahresrechnung und die Sonderrechnungen 2023 der Politischen Gemeinde Egg entsprechend dem Antrag des Gemeindevorstands zu genehmigen.

8132 Egg, 07.05.2024

Rechnungsprüfungskommission


Beat Rüegg
Präsident/in


Beat Gassmann
Aktuar/in

Beschluss der Gemeindeversammlung

Die Gemeindeversammlung hat die **Jahresrechnung und die Sonderrechnungen 2023** der Politischen Gemeinde Egg entsprechend dem Antrag des Gemeinderatevorstands Egg genehmigt. Die Jahresrechnung weist folgende Eckdaten aus:

Erfolgsrechnung	Gesamtaufwand	Fr.	61'923'546.00
	Gesamtertrag	Fr.	60'496'755.21
	Ertragsüberschuss (+) / Aufwandüberschuss (-)	Fr.	-1'426'790.79
Investitionsrechnung Verwaltungsvermögen	Ausgaben Verwaltungsvermögen	Fr.	9'780'492.80
	Einnahmen Verwaltungsvermögen	Fr.	1'501'647.20
	Nettoinvestitionen Verwaltungsvermögen	Fr.	8'278'845.60
Investitionsrechnung Finanzvermögen	Ausgaben Finanzvermögen	Fr.	-
	Einnahmen Finanzvermögen	Fr.	-3'576'320.00
	Nettoinvestitionen Finanzvermögen	Fr.	3'576'320.00
Bilanz	Bilanzsumme	Fr.	102'657'288.47


Der Ertragsüberschuss / Aufwandüberschuss der Erfolgsrechnung wird dem Bilanzüberschuss/-fehlbetrag zugewiesen / belastet.
Dadurch sinkt der Bilanzüberschuss/-fehlbetrag auf Fr. 50'290'076.80

8132 Egg, 17.06.2024

Namens der Gemeindeversammlung



Tobias Bolliger
Gemeindepräsident/in



Tobias Zerobin
Gemeindegemeinschafter/in

Jahresrechnung - Finanzbericht

Finanzierung

Finanzierung	Gesamthaushalt		Allgemeiner Haushalt		Eigenwirtschaftsbetriebe	
	Rechnung	Budget	Rechnung	Budget	Rechnung	Budget
+ Ertragsüberschuss	0.00	0.00	0.00	0.00	-	-
- Aufwandüberschuss	-1'426'790.79	-1'380'000.00	-1'426'790.79	-1'380'000.00	-	-
+ Betriebsgewinne Eigenwirtschaftsbetriebe (Einl. in Spezialfinanzierung)	842'778.17	865'000.00	-	-	842'778.17	865'000.00
- Betriebsverluste Eigenwirtschaftsbetriebe (Einl. in Spezialfinanzierung)	-2'767.04	0.00	-	-	-2'767.04	0.00
+ Aufwand für Abschreibungen und Wertberichtigungen	3'565'319.94	3'511'000.00	3'194'805.32	3'145'000.00	370'514.62	366'000.00
- Ertrag aus Aufwertungen	0.00	0.00	0.00	0.00	0.00	0.00
+ Einlagen in Fonds und Spezialfinanzierungen	2'504.25	3'000.00	2'504.25	3'000.00	0.00	0.00
- Entnahmen aus Fonds und Spezialfinanzierungen	-28'722.45	0.00	-28'722.45	0.00	0.00	0.00
+ Einlagen in das Eigenkapital	0.00	0.00	0.00	0.00	0.00	0.00
- Entnahmen aus dem Eigenkapital	0.00	0.00	0.00	0.00	0.00	0.00
Selbstfinanzierung	2'952'322.08	2'999'000.00	1'741'796.33	1'768'000.00	1'210'525.75	1'231'000.00
./ Nettoinvestitionen Verwaltungsvermögen	-8'278'845.60	-7'465'000.00	-7'823'679.99	-5'385'000.00	-455'165.61	-2'080'000.00
Finanzierungsüberschuss (+) / Finanzierungsfehlbetrag (-)	-5'326'523.52	-4'466'000.00	-6'081'883.66	-3'617'000.00	755'360.14	-849'000.00
Selbstfinanzierungsgrad (in %)	36%	40%	22%	33%	266%	59%

Selbstfinanzierung:

Summe der selbst erwirtschafteten Mittel. Die Selbstfinanzierung ist vergleichbar mit der Kenngrösse des Cashflows. Im Vergleich zum Cashflow erfolgt die Berechnung der Selbstfinanzierung nach einer vereinfachten Methode.

Selbstfinanzierungsgrad:

Anteil der Nettoinvestitionen, welche aus eigenen Mitteln finanziert werden können. Mittelfristig sollte der Selbstfinanzierungsgrad im Durchschnitt gegen 100 % sein. Bei einem Wert von über 100 % können die Investitionen vollständig eigenfinanziert werden. Ein Selbstfinanzierungsgrad unter 100 % führt zu einer Neuverschuldung.

Richtwerte

> 100 % ideal
80 - 100 % gut bis vertretbar
50 - 80 % problematisch
0 - 50 % ungenügend

Finanzierung

Finanzierung - Eigenwirtschaftsbetriebe	Wasserwerk		Abwasserbeseitigung		Abfallwirtschaft	
	Rechnung	Budget	Rechnung	Budget	Rechnung	Budget
+ Betriebsgewinne Eigenwirtschaftsbetriebe (Einlagen in Spezialfinanzierung)	756'712.27	740'000.00	0.00	26'500.00	86'065.90	98'500.00
- Betriebsverluste Eigenwirtschaftsbetriebe (Entnahmen aus Spezialfinanzierung)	0.00	0.00	-2'767.04	0.00	0.00	0.00
+ Aufwand für Abschreibungen und Wertberichtigungen	390'474.62	370'000.00	-30'712.00	-14'000.00	10'752.00	10'000.00
- Ertrag aus Aufwertungen	0.00	0.00	0.00	0.00	0.00	0.00
+ Einlagen in Fonds und Spezialfinanzierungen	0.00	0.00	0.00	0.00	0.00	0.00
- Entnahmen aus Fonds und Spezialfinanzierungen	0.00	0.00	0.00	0.00	0.00	0.00
+ Einlagen in das Eigenkapital	0.00	0.00	0.00	0.00	0.00	0.00
- Entnahmen aus dem Eigenkapital	0.00	0.00	0.00	0.00	0.00	0.00
Selbstfinanzierung	1'147'186.89	1'110'000.00	-33'479.04	12'500.00	96'817.90	108'500.00
- Nettoinvestitionen Verwaltungsvermögen	-908'356.35	-1'430'000.00	453'190.74	-650'000.00	0.00	0.00
Finanzierungsüberschuss (+) / Finanzierungsfehlbetrag (-)	238'830.54	-320'000.00	419'711.70	-637'500.00	96'817.90	108'500.00
Selbstfinanzierungsgrad (in %)	126%	78%	7%	2%	n.a.	n.a.

Erfolgsrechnung

Gestuffer Erfolgsausweis	Rechnung 2023	Budget 2023	Rechnung 2022
30 Personalaufwand	12'900'017.75	12'513'000.00	12'120'721.63
31 Sach- und übriger Betriebsaufwand	10'256'704.30	10'069'000.00	9'040'731.32
33 Abschreibungen Verwaltungsvermögen	3'288'155.94	3'215'000.00	3'049'637.04
35 Einlagen in Fonds und Spezialfinanzierungen	845'282.42	868'000.00	1'308'599.60
36 Transferaufwand	29'532'519.99	28'862'000.00	27'658'042.57
37 Durchlaufende Beiträge	0.00	0.00	0.00
Total betrieblicher Aufwand	56'822'680.40	55'527'000.00	53'177'732.16
40 Fiskalertrag	40'144'478.53	37'222'000.00	37'888'170.19
41 Regalien und Konzessionen	9'257.35	7'000.00	11'230.65
42 Entgelte	6'846'187.70	6'759'000.00	7'182'525.84
43 Verschiedene Erträge	16'898.53	0.00	0.00
45 Entnahmen aus Fonds und Spezialfinanzierungen	31'489.49	0.00	4'893.65
46 Transferertrag	10'124'753.71	9'942'000.00	8'374'807.91
47 Durchlaufende Beiträge	0.00	0.00	0.00
Total betrieblicher Ertrag	57'173'065.31	53'930'000.00	53'461'628.24
Ergebnis aus betrieblicher Tätigkeit	350'384.91	-1'597'000.00	283'896.08
34 Finanzaufwand	3'531'175.86	542'000.00	621'261.88
44 Finanzertrag	1'754'000.16	759'000.00	785'182.71
Ergebnis aus Finanzierung	-1'777'175.70	217'000.00	163'920.83
Operatives Ergebnis	-1'426'790.79	-1'380'000.00	447'816.91

Erfolgsrechnung

Gestuffer Erfolgsausweis	Rechnung 2023	Budget 2023	Rechnung 2022
38 Ausserordentlicher Aufwand	0.00	0.00	0.00
48 Ausserordentlicher Ertrag	0.00	0.00	0.00
Ausserordentliches Ergebnis	0.00	0.00	0.00
Gesamtergebnis Erfolgsrechnung Ertragsüberschuss (+) / Aufwandüberschuss (-)	-1'426'790.79	-1'380'000.00	447'816.91
39 Interne Verrechnungen: Aufwand	1'569'689.74	1'677'000.00	1'487'876.48
49 Interne Verrechnungen: Ertrag	1'569'689.74	1'677'000.00	1'487'876.48
Total Aufwand	61'923'546.00	57'746'000.00	55'286'870.52
Total Ertrag	60'496'755.21	56'366'000.00	55'734'687.43

Erfolgsrechnung

Hauptaufgabenbereiche (Funktionale Gliederung)	Rechnung 2023		Budget 2023		Rechnung 2022	
	Aufwand	Ertrag	Aufwand	Ertrag	Aufwand	Ertrag
0 Allgemeine Verwaltung	4'737'137.76	1'573'429.05	4'828'000.00	1'553'000.00	4'524'799.83	1'717'692.53
Nettoergebnis		3'163'708.71		3'275'000.00		2'807'107.30
1 Öffentliche Ordnung und Sicherheit	1'894'110.20	363'780.41	2'031'000.00	298'000.00	1'881'634.27	304'871.52
Nettoergebnis		1'530'329.79		1'733'000.00		1'576'762.75
2 Bildung	22'839'777.62	1'421'608.82	22'298'500.00	1'300'500.00	21'185'108.91	1'406'118.95
Nettoergebnis		21'418'168.80		20'998'000.00		19'778'989.96
3 Kultur, Sport und Freizeit	793'316.97	28'438.45	775'000.00	25'000.00	798'676.97	25'967.10
Nettoergebnis		764'878.52		750'000.00		772'709.87
4 Gesundheit	4'671'294.84	5'278.00	3'654'000.00	3'000.00	3'821'685.87	4'102.30
Nettoergebnis		4'666'016.84		3'651'000.00		3'817'583.57
5 Soziale Sicherheit	11'709'510.85	6'386'420.31	11'819'500.00	6'606'500.00	10'915'238.27	6'584'873.95
Nettoergebnis		5'323'090.54		5'213'000.00		4'330'364.32
6 Verkehr und Nachrichtenübermittlung	4'436'998.62	1'117'218.43	4'396'000.00	1'203'000.00	4'229'780.16	314'306.67
Nettoergebnis		3'319'780.19		3'193'000.00		3'915'473.49
7 Umweltschutz und Raumordnung	6'295'353.80	5'056'333.58	6'319'000.00	5'059'000.00	6'307'492.08	5'238'324.35
Nettoergebnis		1'239'020.22		1'260'000.00		1'069'167.73
8 Volkswirtschaft	343'279.95	1'144'347.19	311'000.00	910'000.00	267'715.35	1'052'248.70
Nettoergebnis		801'067.24		599'000.00		784'533.35
9 Finanzen und Steuern	4'202'765.39	43'399'900.97	1'314'000.00	39'408'000.00	1'354'738.81	39'086'181.36
Nettoergebnis		39'197'135.58		38'094'000.00		37'731'442.55
Total Aufwand / Ertrag	61'923'546.00	60'496'755.21	57'746'000.00	56'366'000.00	55'286'870.52	55'734'687.43
Ertragsüberschuss / Aufwandüberschuss		1'426'790.79		1'380'000.00	447'816.91	
Total	61'923'546.00	61'923'546.00	57'746'000.00	57'746'000.00	55'734'687.43	55'734'687.43

Investitionsrechnung Verwaltungsvermögen

Investitionsrechnung VV, Sachgruppen	Rechnung 2023	Budget 2023	Rechnung 2022
50 Sachanlagen	9'780'492.80	7'885'000.00	3'345'006.89
51 Investitionen auf Rechnung Dritter	0.00	0.00	0.00
52 Immaterielle Anlagen	0.00	0.00	0.00
54 Darlehen	0.00	0.00	1'000'000.00
55 Beteiligungen und Grundkapitalien	0.00	0.00	85'612.00
56 Eigene Investitionsbeiträge	0.00	150'000.00	0.00
57 Durchlaufende Investitionsbeiträge	0.00	0.00	0.00
Total Investitionsausgaben	9'780'492.80	8'035'000.00	4'430'618.89
60 Übertragung von Sachanlagen in das Finanzvermögen	0.00	0.00	0.00
61 Rückerstattungen	0.00	0.00	0.00
62 Übertragung von immateriellen Anlagen in das Finanzvermögen	0.00	0.00	0.00
63 Investitionsbeiträge für eigene Rechnung	1'272'032.40	500'000.00	1'335'373.25
64 Rückzahlung von Darlehen	229'614.80	70'000.00	67'864.80
65 Übertragung von Beteiligungen in der Finanzvermögen	0.00	0.00	0.00
66 Rückzahlung eigener Investitionsbeiträge	0.00	0.00	207'043.00
67 Durchlaufende Investitionsbeiträge	0.00	0.00	0.00
Total Investitionseinnahmen	1'501'647.20	570'000.00	1'610'281.05
Investitionen Verwaltungsvermögen			
Total Investitionsausgaben	9'780'492.80	8'035'000.00	4'430'618.89
Total Investitionseinnahmen	1'501'647.20	570'000.00	1'610'281.05
Nettoinvestitionen Verwaltungsvermögen	-8'278'845.60	-7'465'000.00	-2'820'337.84
Nettoinvestitionen (-) / Einnahmenüberschuss (+)			

Investitionsrechnung Finanzvermögen

Investitionsrechnung FV, Sachgruppen	Rechnung 2023	Budget 2023	Rechnung 2022
70 Investitionen in Sach- und immaterielle Anlagen	0.00	100'000.00	110'124.10
72 Erwerbs- und Verkaufsnebenkosten von Sach- und immateriellen Anlagen	0.00	0.00	0.00
75 Übertragung von Sach- und immateriellen Anlagen aus dem Verwaltungsvermögen	0.00	0.00	0.00
77 Übertragung von realisierten Gewinnen aus Sach- und immateriellen Anlagen in die Erfolgsrechnung	0.00	0.00	0.00
Total Ausgaben	0.00	100'000.00	110'124.10
80 Verkauf von Sach- und immateriellen Anlagen	0.00	1'900'000.00	0.00
82 Beiträge Dritter für Sach- und immaterielle Anlagen	0.00	0.00	0.00
85 Übertragung von Sach- und immateriellen Anlagen ins Verwaltungsvermögen	-3'576'320.00	0.00	0.00
87 Übertragung von realisierten Verlusten aus Sach- und immateriellen Anlagen in die Erfolgsrechnung	0.00	0.00	0.00
Total Einnahmen	-3'576'320.00	1'900'000.00	0.00
Investitionen Finanzvermögen			
Total Ausgaben	0.00	100'000.00	110'124.10
Total Einnahmen	-3'576'320.00	1'900'000.00	0.00
Nettoinvestitionen Finanzvermögen	-3'576'320.00	1'800'000.00	-110'124.10
Ausgabenüberschuss (-) / Einnahmenüberschuss (+)			

Bilanz

Aktiven	01.01.2023	31.12.23
100 Flüssige Mittel und kurzfristige Geldanlagen	9'032'544.25	6'735'447.98
101 Forderungen	7'553'203.75	9'262'038.95
102 Kurzfristige Finanzanlagen	0.00	0.00
104 Aktive Rechnungsabgrenzungen	3'923'779.58	4'645'434.89
106 Vorräte und angefangene Arbeiten	300'860.00	225'020.00
Umlaufvermögen	20'810'387.58	20'867'941.82
107 Finanzanlagen	106'035.00	99'035.00
108 Sachanlagen Finanzvermögen	39'719'134.45	34'131'417.50
109 Forderungen gegenüber Fonds im Eigenkapital	0.00	0.00
Anlagevermögen Finanzvermögen *	39'825'169.45	34'230'452.50
Total Finanzvermögen	60'635'557.03	55'098'394.32
140 Sachanlagen Verwaltungsvermögen	31'661'484.50	36'881'788.96
142 Immaterielle Anlagen	0.00	0.00
144 Darlehen	3'697'483.56	3'467'868.76
145 Beteiligungen, Grundkapitalien	4'389'148.09	4'389'148.09
146 Investitionsbeiträge	3'097'252.34	2'820'088.34
Anlagevermögen Verwaltungsvermögen *	42'845'368.49	47'558'894.15
Total Verwaltungsvermögen	42'845'368.49	47'558'894.15
Total Aktiven	103'480'925.52	102'657'288.47
* Total Anlagevermögen	82'670'537.94	81'789'346.65

Bilanz

Passiven		01.01.2023	31.12.23
200	Laufende Verbindlichkeiten	12'080'103.60	11'912'171.50
201	Kurzfristige Finanzverbindlichkeiten	9'000'000.00	4'000'000.00
204	Passive Rechnungsabgrenzungen	1'057'333.48	992'121.36
205	Kurzfristige Rückstellungen	544'041.70	566'546.73
Kurzfristiges Fremdkapital		22'681'478.78	17'470'839.59
206	Langfristige Finanzverbindlichkeiten	20'000'000.00	25'000'000.00
208	Langfristige Rückstellungen	0.00	0.00
209	Verbindlichkeiten gegenüber Fonds im Fremdkapital	347'466.25	321'248.05
Langfristiges Fremdkapital		20'347'466.25	25'321'248.05
Total Fremdkapital		43'028'945.03	42'792'087.64
290	Spezialfinanzierungen im Eigenkapital	8'650'112.90	9'490'124.03
291	Fonds im Eigenkapital	85'000.00	85'000.00
292	Rücklagen der Globalbudgetbereiche	0.00	0.00
293	Vorfinanzierungen	0.00	0.00
Zweckgebundenes Eigenkapital		8'735'112.90	9'575'124.03
294	Finanzpolitische Reserve	0.00	0.00
295	Aufwertungsreserve (Einführung HRM2)	0.00	0.00
296	Neubewertungsreserve Finanzvermögen	0.00	0.00
299	Bilanzüberschuss/-fehlbetrag	51'716'867.59	50'290'076.80
Zweckfreies Eigenkapital		51'716'867.59	50'290'076.80
Total Eigenkapital		60'451'980.49	59'865'200.83
Total Passiven		103'480'925.52	102'657'288.47

Geldflussrechnung

Geldflussrechnung - indirekte Methode	Rechnung 2023	Rechnung 2022
Jahresergebnis Erfolgsrechnung: Ertragsüberschuss (+), Aufwandüberschuss (-)	-1'426'790.79	447'816.91
+ Abschreibungen Verwaltungsvermögen	3'565'319.94	3'425'275.34
+/- Abnahme / Zunahme Forderungen	-1'706'407.75	-234'135.94
+/- Abnahme / Zunahme Aktive Rechnungsabgrenzungen	-721'655.31	-3'346'168.29
+/- Abnahme / Zunahme Vorräte und angefangene Arbeiten	75'840.00	-141'360.00
+/- Wertberichtigungen / Wertaufholungen Darlehen u. Beteiligungen VV	0.00	0.00
+/- Wertberichtigungen / Marktwertanpassungen auf Finanzanlagen (nicht realisiert)	0.00	0.00
+/- Verluste / Gewinne auf Finanzanlagen (realisiert)	0.00	0.00
+/- Wertberichtigungen / Wertaufholungen Sachanlagen FV (nicht realisiert)	2'011'396.95	0.00
+/- Verluste / Gewinne auf Sachanlagen FV (realisiert)	0.00	0.00
- Nicht liquiditätswirksame Erwerbs- und Verkaufsnebenkosten FV	0.00	0.00
+/- Zunahme / Abnahme Laufende Verbindlichkeiten	-537'935.35	718'474.62
+/- Zunahme / Abnahme Passive Rechnungsabgrenzungen	-65'212.12	730'057.33
+/- Bildung / Auflösung Rückstellungen der Erfolgsrechnung	22'505.03	41'088.00
+/- Einlagen / Entnahmen Fonds/Spezialfinanzierungen FK u. EK	813'792.93	1'303'705.95
+/- Einlagen / Entnahmen Eigenkapital	0.00	0.00
- Übertragungen in die Investitionsrechnung (Aktivierte Eigenleistungen)	0.00	0.00
Geldfluss aus betrieblicher Tätigkeit (Cashflow)	2'030'853.53	2'944'753.92
- Investitionsausgaben Verwaltungsvermögen	-9'780'492.80	-4'430'618.89
+ Investitionseinnahmen Verwaltungsvermögen	1'501'647.20	1'610'281.05
= Saldo der Investitionsrechnung (Nettoinvestitionen)	-8'278'845.60	-2'820'337.84
- Übertragungen Verwaltungs- ins Finanzvermögen	0.00	0.00
+ Übertragungen Finanz- ins Verwaltungsvermögen	3'576'320.00	0.00
+/- Abnahme / Zunahme Aktive Rechnungsabgrenzungen IR	0.00	0.00
+/- Zunahme / Abnahme Passive Rechnungsabgrenzungen IR	0.00	0.00
+/- Bildung / Auflösung Rückstellungen der Investitionsrechnung	0.00	0.00

Geldflussrechnung

Geldflussrechnung - indirekte Methode		Rechnung 2023	Rechnung 2022
-	Entnahmen aus Fonds	0.00	0.00
+	Übertragungen in die Investitionsrechnung (Aktivierte Eigenleistungen)		0.00
	Geldfluss aus Investitionstätigkeit ins Verwaltungsvermögen	-4'702'525.60	-2'820'337.84
+/-	Abnahme / Zunahme Finanzanlagen FV und derivative Finanzinstrumente	7'000.00	7'000.00
+/-	Marktwertanpassungen / Wertberichtigungen auf Finanzanlagen (nicht realisiert)	0.00	0.00
+/-	Gewinne / Verluste auf Finanzanlagen (realisiert)	0.00	0.00
+/-	Abnahme / Zunahme Sachanlagen FV	5'587'716.95	-110'124.10
+/-	Wertaufholungen / Wertberichtigungen Sachanlagen FV (nicht realisiert)	-2'011'396.95	0.00
+/-	Gewinne / Verluste auf Sachanlagen FV (realisiert)	0.00	0.00
+	Nicht liquiditätswirksame Erwerbs- und Verkaufsnebenkosten FV	0.00	0.00
+	Übertragungen Verwaltungs- ins Finanzvermögen	0.00	0.00
-	Übertragungen Finanz- ins Verwaltungsvermögen	-3'576'320.00	0.00
	Geldfluss aus Anlagentätigkeit ins Finanzvermögen	7'000.00	-103'124.10
	Geldfluss aus Investitions- und Anlagentätigkeit	-4'695'525.60	-2'923'461.94
+/-	Zunahme / Abnahme Kurzfristige Finanzverbindlichkeiten	-5'000'000.00	4'000'000.00
+/-	Zunahme / Abnahme Langfristige Finanzverbindlichkeiten	5'000'000.00	-4'000'000.00
+/-	Abnahme / Zunahme Kontokorrente mit Dritten (Kontokorrentguthaben)	-2'427.45	-32'454.00
+/-	Zunahme / Abnahme Kontokorrente mit Dritten (Kontokorrentschulden)	370'003.25	230'104.99
	Geldfluss aus Finanzierungstätigkeit	367'575.80	197'650.99
	Veränderung Flüssige Mittel und kurzfristige Geldanlagen	-2'297'096.27	218'942.97
	Stand Flüssige Mittel per 1.1.	9'032'544.25	8'813'601.28
	Stand Flüssige Mittel per 31.12.	6'735'447.98	9'032'544.25
	Zunahme (+) / Abnahme (-) Flüssige Mittel und kurzfristige Geldanlagen	-2'297'096.27	218'942.97

Anhang

Grundlagen und Grundsätze der Rechnungslegung

Angewandtes Regelwerk

Rechtliche Grundlagen

Die vorliegende Jahresrechnung beruht auf dem Gemeindegesetz vom 20. April 2015 (GG; LS 131.1), der Gemeindeverordnung vom 29. Juni 2016 (VGG, LS 131.11) und dem Handbuch über den Finanzhaushalt der Zürcher Gemeinden.

Regelwerk

Die Rechnungslegung orientiert sich an den Standards des Harmonisierten Rechnungslegungsmodell 2 für die Kantone und Gemeinden (HRM2).

Rechnungslegungs-, Bilanzierungs- und Bewertungsgrundsätze

Rechnungslegungsgrundsätze

Die Rechnungslegung soll die Vermögens-, Finanz- und Ertragslage den tatsächlichen Verhältnissen entsprechend darstellen („True and Fair View“-Prinzip) und richtet sich nach den Grundsätzen der Verständlichkeit, der Wesentlichkeit, der Zuverlässigkeit, der Vergleichbarkeit, der Fortführung, der Stetigkeit, der Periodenabgrenzung und der Bruttodarstellung. In Abweichung vom Prinzip der Bruttodarstellung sind Aufwandminderungsbuchungen beim Personalaufwand zulässig. Der **Ressourcenausgleich** ist von der Periodenabgrenzung ausgenommen. **Er wird gemäss § 119 Abs. 2 GG nicht zeitlich abgegrenzt.**

Die Buchführung richtet sich nach den Grundsätzen der Vollständigkeit, der Richtigkeit, der Rechtzeitigkeit und der Nachprüfbarkeit.

Bilanzierungsgrundsätze

Vermögenswerte werden bilanziert, wenn sie einen künftigen wirtschaftlichen Nutzen hervorbringen oder ihre Nutzung zur Erfüllung öffentlicher Aufgaben vorgesehen ist und

Anhang

ihr Wert verlässlich ermittelt werden kann. Verpflichtungen werden bilanziert, wenn deren Ursprung in einem Ereignis der Vergangenheit liegt, ihre Erfüllung sicher oder wahrscheinlich zu einem Mittelabfluss führen wird und ihr Wert verlässlich ermittelt werden kann.

Die Vermögenswerte werden in Finanz- und Verwaltungsvermögen gegliedert. Das Finanzvermögen besteht aus jenen Vermögenswerten, die ohne Beeinträchtigung der öffentlichen Aufgabenerfüllung veräussert werden können. Das Verwaltungsvermögen umfasst jene Vermögenswerte, die unmittelbar der öffentlichen Aufgabenerfüllung dienen. Verpflichtungen gegenüber Sonderrechnungen werden dem Fremdkapital zugerechnet.

Vermögenswerte des Verwaltungsvermögens mit mehrjähriger Nutzungsdauer werden aktiviert, sofern ihr Anschaffungswert über der Aktivierungsgrenze von **Fr. 50'000.00** liegt (GR-Beschluss Nr. 354 vom 30.10.2017). Für Grundstücke, Investitionsbeiträge, Darlehen und Beteiligungen kommt keine Aktivierungsgrenze zur Anwendung. Positionen des Finanzvermögens werden ungeachtet der Aktivierungsgrenze bilanziert. Bei den Verpflichtungen kommt die Wesentlichkeitsgrenze von Fr. 50'000.00 nur bei den Rückstellungen zur Anwendung. Alle übrigen Positionen der Verbindlichkeiten im Fremdkapital werden unabhängig der Wesentlichkeitsgrenze bilanziert.

Beim Übergang zum HRM2 wurde eine Neubewertung des Verwaltungsvermögens gemäss § 179 Abs. 1 lit. c. GG vorgenommen.

Die Steuererträge werden nach dem Soll-Prinzip abgegrenzt. Das heisst, dass Ende Jahr alle Steuerguthaben für das betreffende Jahr verbucht sind, für die Rechnungen ausgestellt wurden. Das Soll-Prinzip entspricht nicht vollumfänglich dem Ansatz der periodengerechten Verbuchung, da keine Schätzungen zur Differenz der definitiv geschuldeten Steuern getätigt werden.

Bewertungsgrundsätze

Positionen des Finanzvermögens werden zum Verkehrswert bilanziert. Das Grundeigentum im Finanzvermögen wird in einer Legislaturperiode mindestens einmal neu bewertet. **Die letzte Bewertung des Grundeigentums im Finanzvermögen fand per 01.01.2023 statt.**

Positionen des Verwaltungsvermögens werden zum Anschaffungswert abzüglich der Abschreibungen bilanziert. Erhaltene Investitionsbeiträge werden mit den Investitionsausgaben verrechnet (Aktivierung der Nettoinvestitionen). Die Positionen des VV, die durch Nutzung einem Wertverzehr unterliegen, werden planmässig nach Anlagekategorie über die festgelegte Nutzungsdauer abgeschrieben. Das Verwaltungsvermögen wird jährlich auf dauernde Wertminderungen geprüft. Ist eine dauernde Wertminderung absehbar, wird der bilanzierte Wert berichtigt.

Positionen des Fremdkapitals und des Eigenkapitals werden grundsätzlich zu Nominalwerten bilanziert.

Anhang

Anlagekategorien und Nutzungsdauern

Es gibt keine bereichsspezifische Regelungen (z.B. Wasser) seitens der Gemeinde Egg. Der Gemeinderat hat entschieden, den Mindeststandart gemäss GG anzuwenden.

Interne Zinsen

Der Zinssatz für die internen Verzinsungen gemäss § 36 VGG beträgt gemäss GR-Beschluss Nr.185 vom 20.06.2022, 1.00 %. Verzinst wird der Wert Anfang Jahr.

Verzinst werden

- a) die Verpflichtungen der Gemeinde gegenüber Sonderrechnungen,
- b) die Guthaben und Verpflichtungen der Gemeinde gegenüber Spezial- und Vorfinanzierungen der Eigenwirtschaftsbetriebe,
- c) die Liegenschaften des Finanzvermögens,
- d) das Verwaltungsvermögen der Eigenwirtschaftsbetriebe.

Organisationseinheiten

In der Gemeinderechnung integriert

Die Rechnung wird über den gesamten Haushalt der Gemeinde grundsätzlich als Einheit geführt. Sie besteht aus der Hauptrechnung einschliesslich Spezialfinanzierungen und den Sonderrechnungen. Die Jahresrechnung beinhaltet die Gemeindelegislative, die Gemeindeexekutive, die gesamte Gemeindeverwaltung, die Eigenwirtschaftsbetriebe sowie die Rechtspflege auf kommunaler Ebene (Friedensrichter).

Nicht in der Gemeinderechnung konsolidiert

Die Beteiligungen im Verwaltungsvermögen umfassen Organisationen des öffentlichen Rechts (selbständige öffentlich-rechtliche Anstalt oder Zweckverband) oder des Privatrechts (beispielsweise AG, Stiftung, Verein), welche öffentliche Aufgaben erfüllen. Die Gemeinde ist als Mitglied oder Eigentümerin an diesen Organisationen beteiligt. Diese Organisationen werden nicht in die Gemeinderechnung konsolidiert, sondern werden im Beteiligungsspiegel ausgewiesen.

Der Beteiligungsspiegel enthält weiterführende Informationen.

Anhang

Finanzinformationen - Ausgewählte Positionen des Finanzvermögens

Konto	Bezeichnung	Buchwert 01.01.2023	Veränderung im Rechnungsjahr	Buchwert 31.12.2023
1010	Forderungen aus Lieferungen und Leistungen gegenüber Dritten	1'261'024.41	79'248.80	1'340'273.21
1010.00	Forderungen aus Lieferungen und Leistungen	1'261'024.41	75'059.50	1'336'083.91
	- aus laufendem Rechnungsjahr	1'252'929.06	83'154.85	1'336'083.91
	- aus früheren Jahren	8'095.35	-8'095.35	0.00
1010.10	Forderungen Verrechnungssteuer	0.00	4'189.30	4'189.30
1012	Steuerforderungen	3'995'036.77	1'866'934.43	5'861'971.20
1012.00	Forderungen allgm. Gemeindesteuern	4'118'599.17	1'846'696.75	5'965'295.92
	- Steuern aus dem Rechnungsjahr	4'118'599.17	1'846'696.75	5'965'295.92
	- Steuern aus früheren Jahren	0.00	0.00	0.00
1012.01	Forderungen aus Steuerauscheidungen	0.00	15'981.20	15'981.20
1012.09	WB auf Forderungen allgemeine Gemeindesteuern	-123'562.40	4'256.48	-119'305.92
102x	Kurzfristige Finanzanlagen	0.00	0.00	0.00
1070	Aktien und Anteilsscheine	0.00	0.00	0.00
1071	Verzinsliche Anlagen	106'035.00	-7'000.00	99'035.00
1071.01	Familiengartenverein Egg	106'035.00	-7'000.00	99'035.00
1072	Langfristige Forderungen	0.00	0.00	0.00
1079	Übrige Langfristige Finanzanlagen	0.00	0.00	0.00

Anhang

Eventualforderungen

Schuldner	Art der Forderung	Datum	Verfallzeit	Forderung Betrag	Zinssatz und Zinstermin	Sicherheiten	Hinweise auf verdeckte Risiken
-----------	-------------------	-------	-------------	---------------------	----------------------------	--------------	-----------------------------------

Anhang

Anlagenspiegel - Finanzvermögen Sachanlagen FV

Konto	Bezeichnung	Buchwert 01.01.2023	Zugänge (+)	Abgänge (-)	Verkehrswert- anpassung (+/-)	Umgliederungen (+/-)	Buchwert 31.12.2023
1080.00	Grundstücke	24'950'010.50	0.00	-3'576'320.00	520'727.00	0.00	21'894'417.50
1080.10	Grundstücke mit Baurechten	319'788.00	0.00	0.00	441'612.00	0.00	761'400.00
1084.00	Gebäude	11'426'235.95	0.00	0.00	-2'892'435.95	0.00	8'533'800.00
1084.10	Grundeigentumsanteile	3'023'100.00	0.00	0.00	-81'300.00	0.00	2'941'800.00
1086.00	Mobilien	0.00	0.00	0.00	0.00	0.00	0.00
1087.00	Anlagen im Bau	0.00	0.00	0.00	0.00	0.00	0.00
1089.00	Übrige Sachanlagen	0.00	0.00	0.00	0.00	0.00	0.00
Total Sachanlagen		39'719'134.45	0.00	-3'576'320.00	-2'011'396.95	0.00	34'131'417.50

Anhang

Anlagenspiegel - Verwaltungsvermögen

Gesamthaushalt	Anschaffungswerte				Kumulierte Abschreibungen						Buchwert 31.12.2023	
	Stand 01.01.2023	Zugänge (+) Abgänge (-)	Umglieder- ungen (+/-)	Stand 31.12.2023	Stand 01.01.2023	Planm. Abschreib.	Ausserplanm. Abschr. / WB	Abgänge (+)	Umglieder- ungen (+/-)	Stand 31.12.2023		
Sachanlagen VV												
1400	Grundstücke	1'131'447.64	3'576'320.00	0.00	4'707'767.64	-14'222.85	0.00	0.00	0.00	0.00	-14'222.85	4'693'544.79
1401	Strassen / Verkehrswege	20'918'310.29	0.00	1'423'385.16	22'341'695.45	-16'667'176.35	-1'082'040.59	0.00	0.00	0.00	-17'749'216.94	4'592'478.51
1402	Wasserbau	2'869'030.65	0.00	0.00	2'869'030.65	-1'641'240.39	-29'401.00	0.00	0.00	0.00	-1'670'641.39	1'198'389.26
1403	Übrige Tiefbauten	24'209'732.74	-1'271'857.45	2'902'190.05	25'840'065.34	-13'993'742.09	-622'452.62	0.00	0.00	0.00	-14'616'194.71	11'223'870.63
1404	Hochbauten	60'739'755.24	0.00	2'310'435.06	63'050'190.30	-50'184'813.43	-1'171'893.23	0.00	0.00	0.00	-51'356'706.66	11'693'483.64
1405	Waldungen	0.00	0.00	0.00	0.00	0.00	0.00	0.00	0.00	0.00	0.00	0.00
1406	Mobilien VV	6'420'457.13	52'597.90	600'157.15	7'073'212.18	-5'466'053.16	-382'368.50	0.00	0.00	0.00	-5'848'421.66	1'224'790.52
1407	Anlagen im Bau VV	3'339'999.08	6'151'399.95	-7'236'167.42	2'255'231.61	0.00	0.00	0.00	0.00	0.00	0.00	2'255'231.61
1409	Übrige Sachanlagen	433'880.75	0.00	0.00	433'880.75	-433'880.75	0.00	0.00	0.00	0.00	-433'880.75	0.00
	Total Sachanlagen	120'062'613.52	8'508'460.40	0.00	128'571'073.92	-88'401'129.02	-3'288'155.94	0.00	0.00	0.00	-91'689'284.96	36'881'788.96
Immaterielle Anlagen												
1420	Software	0.00	0.00	0.00	0.00	0.00	0.00	0.00	0.00	0.00	0.00	0.00
1421	Lizenzen, Nutzungsrechte, Markenrechte	0.00	0.00	0.00	0.00	0.00	0.00	0.00	0.00	0.00	0.00	0.00
1427	Immaterielle Anlagen in Realisierung	0.00	0.00	0.00	0.00	0.00	0.00	0.00	0.00	0.00	0.00	0.00
1429	Übrige immaterielle Anlagen	0.00	0.00	0.00	0.00	0.00	0.00	0.00	0.00	0.00	0.00	0.00
	Total Immaterielle Anlagen	0.00	0.00	0.00	0.00	0.00	0.00	0.00	0.00	0.00	0.00	0.00
Darlehen												
1440	Bund	0.00	0.00	0.00	0.00	0.00	0.00	0.00	0.00	0.00	0.00	0.00
1441	Kantone	0.00	0.00	0.00	0.00	0.00	0.00	0.00	0.00	0.00	0.00	0.00
1442	Gemeinden, Zweckverbände	0.00	0.00	0.00	0.00	0.00	0.00	0.00	0.00	0.00	0.00	0.00
1443	Öffentliche Sozialversicherungen	0.00	0.00	0.00	0.00	0.00	0.00	0.00	0.00	0.00	0.00	0.00
1444	Öffentliche Unternehmungen	2'697'483.56	-209'614.80	0.00	2'487'868.76	0.00	0.00	0.00	0.00	0.00	0.00	2'487'868.76
1445	Private Unternehmungen	0.00	0.00	0.00	0.00	0.00	0.00	0.00	0.00	0.00	0.00	0.00
1446	Private Organisationen o. Erwerbszweck	1'000'000.00	-20'000.00	0.00	980'000.00	0.00	0.00	0.00	0.00	0.00	0.00	980'000.00
1447	Private Haushalte	0.00	0.00	0.00	0.00	0.00	0.00	0.00	0.00	0.00	0.00	0.00
1448	Ausland	0.00	0.00	0.00	0.00	0.00	0.00	0.00	0.00	0.00	0.00	0.00
	Total Darlehen	3'697'483.56	-229'614.80	0.00	3'467'868.76	0.00	0.00	0.00	0.00	0.00	0.00	3'467'868.76

Anhang

Anlagenspiegel - Verwaltungsvermögen

Gesamthaushalt	Anschaffungswerte				Kumulierte Abschreibungen						Buchwert 31.12.2023	
	Stand 01.01.2023	Zugänge (+) Abgänge (-)	Umglieder- ungen (+/-)	Stand 31.12.2023	Stand 01.01.2023	Planm. Abschreib.	Ausserplanm. Abschr. / WB	Abgänge (+)	Umglieder- ungen (+/-)	Stand 31.12.2023		
Beteiligungen, Grundkapitalien												
1450 Bund	0.00	0.00	0.00	0.00	0.00	0.00	0.00	0.00	0.00	0.00	0.00	0.00
1451 Kantone	0.00	0.00	0.00	0.00	0.00	0.00	0.00	0.00	0.00	0.00	0.00	0.00
1452 Gemeinden, Zweckverbände	0.00	0.00	0.00	0.00	0.00	0.00	0.00	0.00	0.00	0.00	0.00	0.00
1453 Öffentliche Sozialversicherungen	0.00	0.00	0.00	0.00	0.00	0.00	0.00	0.00	0.00	0.00	0.00	0.00
1454 Öffentliche Unternehmungen	4'389'148.09	0.00	0.00	4'389'148.09	0.00	0.00	0.00	0.00	0.00	0.00	0.00	4'389'148.09
1455 Private Unternehmungen	0.00	0.00	0.00	0.00	0.00	0.00	0.00	0.00	0.00	0.00	0.00	0.00
1456 Private Organisationen o. Erwerbszweck	0.00	0.00	0.00	0.00	0.00	0.00	0.00	0.00	0.00	0.00	0.00	0.00
1457 Private Haushalte	0.00	0.00	0.00	0.00	0.00	0.00	0.00	0.00	0.00	0.00	0.00	0.00
1458 Ausland	0.00	0.00	0.00	0.00	0.00	0.00	0.00	0.00	0.00	0.00	0.00	0.00
Total Beteiligungen	4'389'148.09	0.00	0.00	4'389'148.09	0.00	0.00	0.00	0.00	0.00	0.00	0.00	4'389'148.09
Investitionsbeiträge												
1460 Bund	0.00	0.00	0.00	0.00	0.00	0.00	0.00	0.00	0.00	0.00	0.00	0.00
1461 Kantone	0.00	0.00	0.00	0.00	0.00	0.00	0.00	0.00	0.00	0.00	0.00	0.00
1462 Gemeinden, Zweckverbände	0.00	0.00	0.00	0.00	0.00	0.00	0.00	0.00	0.00	0.00	0.00	0.00
1463 Öffentliche Sozialversicherungen	0.00	0.00	0.00	0.00	0.00	0.00	0.00	0.00	0.00	0.00	0.00	0.00
1464 Öffentliche Unternehmungen	7'396'197.35	0.00	0.00	7'396'197.35	-4'340'689.79	-271'200.00	0.00	0.00	0.00	-4'611'889.79	0.00	2'784'307.56
1465 Private Unternehmungen	0.00	0.00	0.00	0.00	0.00	0.00	0.00	0.00	0.00	0.00	0.00	0.00
1466 Private Organisationen o. Erwerbszweck	694'067.20	0.00	0.00	694'067.20	-652'322.42	-5'964.00	0.00	0.00	0.00	-658'286.42	0.00	35'780.78
1467 Private Haushalte	0.00	0.00	0.00	0.00	0.00	0.00	0.00	0.00	0.00	0.00	0.00	0.00
1468 Ausland	0.00	0.00	0.00	0.00	0.00	0.00	0.00	0.00	0.00	0.00	0.00	0.00
1469 Investitionsbeiträge an Anlagen im Bau	0.00	0.00	0.00	0.00	0.00	0.00	0.00	0.00	0.00	0.00	0.00	0.00
Total Investitionsbeiträge	8'090'264.55	0.00	0.00	8'090'264.55	-4'993'012.21	-277'164.00	0.00	0.00	0.00	-5'270'176.21	0.00	2'820'088.34
Total Verwaltungsvermögen	136'239'509.72	8'278'845.60	0.00	144'518'355.32	-93'394'141.23	-3'565'319.94	0.00	0.00	0.00	-96'959'461.17	0.00	47'558'894.15

Anhang

Anlagenspiegel - Verwaltungsvermögen

Allgemeiner Haushalt	Anschaffungswerte				Kumulierte Abschreibungen						Buchwert 31.12.2023
	Stand 01.01.2023	Zugänge (+) Abgänge (-)	Umgliederungen (+/-)	Stand 31.12.2023	Stand 01.01.2023	Planm. Abschreib.	Ausserplanm. Abschr. / WB	Abgänge (+)	Umgliederungen (+/-)	Stand 31.12.2023	
Sachanlagen VV											
1400.0 Grundstücke	1'131'447.64	3'576'320.00	0.00	4'707'767.64	-14'222.85	0.00	0.00	0.00	0.00	-14'222.85	4'693'544.79
1401.0 Strassen / Verkehrswege	20'810'793.11	0.00	1'423'385.16	22'234'178.27	-16'634'920.35	-1'071'288.59	0.00	0.00	0.00	-17'706'208.94	4'527'969.33
1402.0 Wasserbau	2'869'030.65	0.00	0.00	2'869'030.65	-1'641'240.39	-29'401.00	0.00	0.00	0.00	-1'670'641.39	1'198'389.26
1403.0 Übrige Tiefbauten	14'043'089.93	174.95	0.00	14'043'264.88	-7'500'279.43	-329'193.00	0.00	0.00	0.00	-7'829'472.43	6'213'792.45
1404.0 Hochbauten	59'400'451.37	0.00	2'310'435.06	61'710'886.43	-49'572'267.99	-1'132'338.23	0.00	0.00	0.00	-50'704'606.22	11'006'280.21
1405.0 Waldungen	0.00	0.00	0.00	0.00	0.00	0.00	0.00	0.00	0.00	0.00	0.00
1406.0 Mobilien VV	5'112'110.06	52'597.90	600'157.15	5'764'865.11	-4'282'572.03	-355'420.50	0.00	0.00	0.00	-4'637'992.53	1'126'872.58
1407.0 Anlagen im Bau VV	823'351.94	4'282'451.94	-4'333'977.37	771'826.51	0.00	0.00	0.00	0.00	0.00	0.00	771'826.51
1409.0 Übrige Sachanlagen	433'880.75	0.00	0.00	433'880.75	-433'880.75	0.00	0.00	0.00	0.00	-433'880.75	0.00
Total Sachanlagen	104'624'155.45	7'911'544.79	0.00	112'535'700.24	-80'079'383.79	-2'917'641.32	0.00	0.00	0.00	-82'997'025.11	29'538'675.13
Immaterielle Anlagen											
1420.0 Software	0.00	0.00	0.00	0.00	0.00	0.00	0.00	0.00	0.00	0.00	0.00
1421.0 Lizenzen, Nutzungsrechte, Markenrechte	0.00	0.00	0.00	0.00	0.00	0.00	0.00	0.00	0.00	0.00	0.00
1427.0 Immaterielle Anlagen in Realisierung	0.00	0.00	0.00	0.00	0.00	0.00	0.00	0.00	0.00	0.00	0.00
1429.0 Übrige immaterielle Anlagen	0.00	0.00	0.00	0.00	0.00	0.00	0.00	0.00	0.00	0.00	0.00
Total Immaterielle Anlagen	0.00	0.00	0.00	0.00	0.00	0.00	0.00	0.00	0.00	0.00	0.00
Darlehen											
1440.0 Bund	0.00	0.00	0.00	0.00	0.00	0.00	0.00	0.00	0.00	0.00	0.00
1441.0 Kantone	0.00	0.00	0.00	0.00	0.00	0.00	0.00	0.00	0.00	0.00	0.00
1442.0 Gemeinden, Zweckverbände	0.00	0.00	0.00	0.00	0.00	0.00	0.00	0.00	0.00	0.00	0.00
1443.0 Öffentliche Sozialversicherungen	0.00	0.00	0.00	0.00	0.00	0.00	0.00	0.00	0.00	0.00	0.00
1444.0 Öffentliche Unternehmungen	2'555'733.56	-67'864.80	0.00	2'487'868.76	0.00	0.00	0.00	0.00	0.00	0.00	2'487'868.76
1445.0 Private Unternehmungen	0.00	0.00	0.00	0.00	0.00	0.00	0.00	0.00	0.00	0.00	0.00
1446.0 Private Organisationen o. Erwerbszweck	1'000'000.00	-20'000.00	0.00	980'000.00	0.00	0.00	0.00	0.00	0.00	0.00	980'000.00
1447.0 Private Haushalte	0.00	0.00	0.00	0.00	0.00	0.00	0.00	0.00	0.00	0.00	0.00
1448.0 Ausland	0.00	0.00	0.00	0.00	0.00	0.00	0.00	0.00	0.00	0.00	0.00
Total Darlehen	3'555'733.56	-87'864.80	0.00	3'467'868.76	0.00	0.00	0.00	0.00	0.00	0.00	3'467'868.76

Anhang

Anlagenspiegel - Verwaltungsvermögen

Allgemeiner Haushalt	Anschaffungswerte				Kumulierte Abschreibungen						Buchwert 31.12.2023
	Stand 01.01.2023	Zugänge (+) Abgänge (-)	Umgliederungen (+/-)	Stand 31.12.2023	Stand 01.01.2023	Planm. Abschreib.	Ausserplanm. Abschr. / WB	Abgänge (+)	Umgliederungen (+/-)	Stand 31.12.2023	
Beteiligungen, Grundkapitalien											
1450.0 Bund	0.00	0.00	0.00	0.00	0.00	0.00	0.00	0.00	0.00	0.00	0.00
1451.0 Kantone	0.00	0.00	0.00	0.00	0.00	0.00	0.00	0.00	0.00	0.00	0.00
1452.0 Gemeinden, Zweckverbände	0.00	0.00	0.00	0.00	0.00	0.00	0.00	0.00	0.00	0.00	0.00
1453.0 Öffentliche Sozialversicherungen	0.00	0.00	0.00	0.00	0.00	0.00	0.00	0.00	0.00	0.00	0.00
1454.0 Öffentliche Unternehmungen	0.00	0.00	0.00	0.00	0.00	0.00	0.00	0.00	0.00	0.00	0.00
1455.0 Private Unternehmungen	0.00	0.00	0.00	0.00	0.00	0.00	0.00	0.00	0.00	0.00	0.00
1456.0 Private Organisationen o. Erwerbszweck	0.00	0.00	0.00	0.00	0.00	0.00	0.00	0.00	0.00	0.00	0.00
1457.0 Private Haushalte	0.00	0.00	0.00	0.00	0.00	0.00	0.00	0.00	0.00	0.00	0.00
1458.0 Ausland	0.00	0.00	0.00	0.00	0.00	0.00	0.00	0.00	0.00	0.00	0.00
Total Beteiligungen	0.00	0.00	0.00	0.00	0.00	0.00	0.00	0.00	0.00	0.00	0.00
Investitionsbeiträge											
1460.0 Bund	0.00	0.00	0.00	0.00	0.00	0.00	0.00	0.00	0.00	0.00	0.00
1461.0 Kantone	0.00	0.00	0.00	0.00	0.00	0.00	0.00	0.00	0.00	0.00	0.00
1462.0 Gemeinden, Zweckverbände	0.00	0.00	0.00	0.00	0.00	0.00	0.00	0.00	0.00	0.00	0.00
1463.0 Öffentliche Sozialversicherungen	0.00	0.00	0.00	0.00	0.00	0.00	0.00	0.00	0.00	0.00	0.00
1464.0 Öffentliche Unternehmungen	6'669'503.45	0.00	0.00	6'669'503.45	-3'613'995.89	-271'200.00	0.00	0.00	0.00	-3'885'195.89	2'784'307.56
1465.0 Private Unternehmungen	0.00	0.00	0.00	0.00	0.00	0.00	0.00	0.00	0.00	0.00	0.00
1466.0 Private Organisationen o. Erwerbszweck	694'067.20	0.00	0.00	694'067.20	-652'322.42	-5'964.00	0.00	0.00	0.00	-658'286.42	35'780.78
1467.0 Private Haushalte	0.00	0.00	0.00	0.00	0.00	0.00	0.00	0.00	0.00	0.00	0.00
1468.0 Ausland	0.00	0.00	0.00	0.00	0.00	0.00	0.00	0.00	0.00	0.00	0.00
Total Investitionsbeiträge	7'363'570.65	0.00	0.00	7'363'570.65	-4'266'318.31	-277'164.00	0.00	0.00	0.00	-4'543'482.31	2'820'088.34
Total Verwaltungsvermögen	115'543'459.66	7'823'679.99	0.00	123'367'139.65	-84'345'702.10	-3'194'805.32	0.00	0.00	0.00	-87'540'507.42	35'826'632.23

Anhang

Anlagenspiegel - Verwaltungsvermögen

Eigenwirtschaftsbetrieb Wasser	Anschaffungswerte				Kumulierte Abschreibungen						Buchwert 31.12.2023
	Stand 01.01.2023	Zugänge (+) Abgänge (-)	Umglieder- ungen (+/-)	Stand 31.12.2023	Stand 01.01.2023	Planm. Abschreib.	Ausserplanm. Abschr. / WB	Abgänge (+)	Umglieder- ungen (+/-)	Stand 31.12.2023	
Sachanlagen VV											
1400.1 Grundstücke	0.00	0.00	0.00	0.00	0.00	0.00	0.00	0.00	0.00	0.00	0.00
1401.1 Strassen / Verkehrswege	0.00	0.00	0.00	0.00	0.00	0.00	0.00	0.00	0.00	0.00	0.00
1402.1 Wasserbau	0.00	0.00	0.00	0.00	0.00	0.00	0.00	0.00	0.00	0.00	0.00
1403.1 Übrige Tiefbauten	13'302'539.53	-738'129.45	2'524'791.72	15'089'201.80	-8'534'342.87	-323'971.62	0.00	0.00	0.00	-8'858'314.49	6'230'887.31
1404.1 Hochbauten	791'100.43	0.00	0.00	791'100.43	-64'342.00	-39'555.00	0.00	0.00	0.00	-103'897.00	687'203.43
1405.1 Waldungen	0.00	0.00	0.00	0.00	0.00	0.00	0.00	0.00	0.00	0.00	0.00
1406.1 Mobilien VV	1'176'115.57	0.00	0.00	1'176'115.57	-1'051'249.63	-26'948.00	0.00	0.00	0.00	-1'078'197.63	97'917.94
1407.1 Anlagen im Bau VV	1'182'312.99	1'646'485.80	-2'524'791.72	304'007.07	0.00	0.00	0.00	0.00	0.00	0.00	304'007.07
1409.1 Übrige Sachanlagen	0.00	0.00	0.00	0.00	0.00	0.00	0.00	0.00	0.00	0.00	0.00
Total Sachanlagen	16'452'068.52	908'356.35	0.00	17'360'424.87	-9'649'934.50	-390'474.62	0.00	0.00	0.00	-10'040'409.12	7'320'015.75
Immaterielle Anlagen											
1420.1 Software	0.00	0.00	0.00	0.00	0.00	0.00	0.00	0.00	0.00	0.00	0.00
1421.1 Lizenzen, Nutzungsrechte, Markenrechte	0.00	0.00	0.00	0.00	0.00	0.00	0.00	0.00	0.00	0.00	0.00
1427.1 Immaterielle Anlagen in Realisierung	0.00	0.00	0.00	0.00	0.00	0.00	0.00	0.00	0.00	0.00	0.00
1429.1 Übrige immaterielle Anlagen	0.00	0.00	0.00	0.00	0.00	0.00	0.00	0.00	0.00	0.00	0.00
Total Immaterielle Anlagen	0.00	0.00	0.00	0.00	0.00	0.00	0.00	0.00	0.00	0.00	0.00
Darlehen											
1440.1 Bund	0.00	0.00	0.00	0.00	0.00	0.00	0.00	0.00	0.00	0.00	0.00
1441.1 Kantone	0.00	0.00	0.00	0.00	0.00	0.00	0.00	0.00	0.00	0.00	0.00
1442.1 Gemeinden, Zweckverbände	0.00	0.00	0.00	0.00	0.00	0.00	0.00	0.00	0.00	0.00	0.00
1443.1 Öffentliche Sozialversicherungen	0.00	0.00	0.00	0.00	0.00	0.00	0.00	0.00	0.00	0.00	0.00
1444.1 Öffentliche Unternehmungen	0.00	0.00	0.00	0.00	0.00	0.00	0.00	0.00	0.00	0.00	0.00
1445.1 Private Unternehmungen	0.00	0.00	0.00	0.00	0.00	0.00	0.00	0.00	0.00	0.00	0.00
1446.1 Private Organisationen o. Erwerbszweck	0.00	0.00	0.00	0.00	0.00	0.00	0.00	0.00	0.00	0.00	0.00
1447.1 Private Haushalte	0.00	0.00	0.00	0.00	0.00	0.00	0.00	0.00	0.00	0.00	0.00
1448.1 Ausland	0.00	0.00	0.00	0.00	0.00	0.00	0.00	0.00	0.00	0.00	0.00
Total Darlehen	0.00	0.00	0.00	0.00	0.00	0.00	0.00	0.00	0.00	0.00	0.00

Anhang

Anlagenspiegel - Verwaltungsvermögen

Eigenwirtschaftsbetrieb Wasser	Anschaffungswerte				Kumulierte Abschreibungen						Buchwert 31.12.2023
	Stand 01.01.2023	Zugänge (+) Abgänge (-)	Umglieder- ungen (+/-)	Stand 31.12.2023	Stand 01.01.2023	Planm. Abschreib.	Ausserplanm. Abschr. / WB	Abgänge (+)	Umglieder- ungen (+/-)	Stand 31.12.2023	
Beteiligungen, Grundkapitalien											
1450.1 Bund	0.00	0.00	0.00	0.00	0.00	0.00	0.00	0.00	0.00	0.00	0.00
1451.1 Kantone	0.00	0.00	0.00	0.00	0.00	0.00	0.00	0.00	0.00	0.00	0.00
1452.1 Gemeinden, Zweckverbände	0.00	0.00	0.00	0.00	0.00	0.00	0.00	0.00	0.00	0.00	0.00
1453.1 Öffentliche Sozialversicherungen	0.00	0.00	0.00	0.00	0.00	0.00	0.00	0.00	0.00	0.00	0.00
1454.1 Öffentliche Unternehmungen	0.00	0.00	0.00	0.00	0.00	0.00	0.00	0.00	0.00	0.00	0.00
1455.1 Private Unternehmungen	0.00	0.00	0.00	0.00	0.00	0.00	0.00	0.00	0.00	0.00	0.00
1456.1 Private Organisationen o. Erwerbszweck	0.00	0.00	0.00	0.00	0.00	0.00	0.00	0.00	0.00	0.00	0.00
1457.1 Private Haushalte	0.00	0.00	0.00	0.00	0.00	0.00	0.00	0.00	0.00	0.00	0.00
1458.1 Ausland	0.00	0.00	0.00	0.00	0.00	0.00	0.00	0.00	0.00	0.00	0.00
Total Beteiligungen	0.00	0.00	0.00	0.00	0.00	0.00	0.00	0.00	0.00	0.00	0.00
Investitionsbeiträge											
1460.1 Bund	0.00	0.00	0.00	0.00	0.00	0.00	0.00	0.00	0.00	0.00	0.00
1461.1 Kantone	0.00	0.00	0.00	0.00	0.00	0.00	0.00	0.00	0.00	0.00	0.00
1462.1 Gemeinden, Zweckverbände	0.00	0.00	0.00	0.00	0.00	0.00	0.00	0.00	0.00	0.00	0.00
1463.1 Öffentliche Sozialversicherungen	0.00	0.00	0.00	0.00	0.00	0.00	0.00	0.00	0.00	0.00	0.00
1464.1 Öffentliche Unternehmungen	361'823.90	0.00	0.00	361'823.90	-361'823.90	0.00	0.00	0.00	0.00	-361'823.90	0.00
1465.1 Private Unternehmungen	0.00	0.00	0.00	0.00	0.00	0.00	0.00	0.00	0.00	0.00	0.00
1466.1 Private Organisationen o. Erwerbszweck	0.00	0.00	0.00	0.00	0.00	0.00	0.00	0.00	0.00	0.00	0.00
1467.1 Private Haushalte	0.00	0.00	0.00	0.00	0.00	0.00	0.00	0.00	0.00	0.00	0.00
1468.1 Ausland	0.00	0.00	0.00	0.00	0.00	0.00	0.00	0.00	0.00	0.00	0.00
Total Investitionsbeiträge	361'823.90	0.00	0.00	361'823.90	-361'823.90	0.00	0.00	0.00	0.00	-361'823.90	0.00
Total Verwaltungsvermögen	16'813'892.42	908'356.35	0.00	17'722'248.77	-10'011'758.40	-390'474.62	0.00	0.00	0.00	-10'402'233.02	7'320'015.75

Anhang

Anlagenspiegel - Verwaltungsvermögen

Eigenwirtschaftsbetrieb Abwasser	Anschaffungswerte				Kumulierte Abschreibungen						Buchwert 31.12.2023
	Stand 01.01.2023	Zugänge (+) Abgänge (-)	Umglieder- ungen (+/-)	Stand 31.12.2023	Stand 01.01.2023	Planm. Abschreib.	Ausserplanm. Abschr. / WB	Abgänge (+)	Umglieder- ungen (+/-)	Stand 31.12.2023	
Sachanlagen VV											
1400.2 Grundstücke	0.00	0.00	0.00	0.00	0.00	0.00	0.00	0.00	0.00	0.00	0.00
1401.2 Strassen / Verkehrswege	0.00	0.00	0.00	0.00	0.00	0.00	0.00	0.00	0.00	0.00	0.00
1402.2 Wasserbau	0.00	0.00	0.00	0.00	0.00	0.00	0.00	0.00	0.00	0.00	0.00
1403.2 Übrige Tiefbauten	-4'201'285.44	-533'902.95	377'398.33	-4'357'790.06	3'106'268.93	30'712.00	0.00	0.00	0.00	3'136'980.93	-1'220'809.13
1404.2 Hochbauten	298'399.40	0.00	0.00	298'399.40	-298'399.40	0.00	0.00	0.00	0.00	-298'399.40	0.00
1405.2 Waldungen	0.00	0.00	0.00	0.00	0.00	0.00	0.00	0.00	0.00	0.00	0.00
1406.2 Mobilien VV	0.00	0.00	0.00	0.00	0.00	0.00	0.00	0.00	0.00	0.00	0.00
1407.2 Anlagen im Bau VV	1'334'334.15	222'462.21	-377'398.33	1'179'398.03	0.00	0.00	0.00	0.00	0.00	0.00	1'179'398.03
1409.2 Übrige Sachanlagen	0.00	0.00	0.00	0.00	0.00	0.00	0.00	0.00	0.00	0.00	0.00
Total Sachanlagen	-2'568'551.89	-311'440.74	0.00	-2'879'992.63	2'807'869.53	30'712.00	0.00	0.00	0.00	2'838'581.53	-41'411.10
Immaterielle Anlagen											
1420.2 Software	0.00	0.00	0.00	0.00	0.00	0.00	0.00	0.00	0.00	0.00	0.00
1421.2 Lizenzen, Nutzungsrechte, Markenrechte	0.00	0.00	0.00	0.00	0.00	0.00	0.00	0.00	0.00	0.00	0.00
1427.2 Immaterielle Anlagen in Realisierung	0.00	0.00	0.00	0.00	0.00	0.00	0.00	0.00	0.00	0.00	0.00
1429.2 Übrige immaterielle Anlagen	0.00	0.00	0.00	0.00	0.00	0.00	0.00	0.00	0.00	0.00	0.00
Total Immaterielle Anlagen	0.00	0.00	0.00	0.00	0.00	0.00	0.00	0.00	0.00	0.00	0.00
Darlehen											
1440.2 Bund	0.00	0.00	0.00	0.00	0.00	0.00	0.00	0.00	0.00	0.00	0.00
1441.2 Kantone	0.00	0.00	0.00	0.00	0.00	0.00	0.00	0.00	0.00	0.00	0.00
1442.2 Gemeinden, Zweckverbände	0.00	0.00	0.00	0.00	0.00	0.00	0.00	0.00	0.00	0.00	0.00
1443.2 Öffentliche Sozialversicherungen	0.00	0.00	0.00	0.00	0.00	0.00	0.00	0.00	0.00	0.00	0.00
1444.2 Öffentliche Unternehmungen	141'750.00	-141'750.00	0.00	0.00	0.00	0.00	0.00	0.00	0.00	0.00	0.00
1445.2 Private Unternehmungen	0.00	0.00	0.00	0.00	0.00	0.00	0.00	0.00	0.00	0.00	0.00
1446.2 Private Organisationen o. Erwerbszweck	0.00	0.00	0.00	0.00	0.00	0.00	0.00	0.00	0.00	0.00	0.00
1447.2 Private Haushalte	0.00	0.00	0.00	0.00	0.00	0.00	0.00	0.00	0.00	0.00	0.00
1448.2 Ausland	0.00	0.00	0.00	0.00	0.00	0.00	0.00	0.00	0.00	0.00	0.00
Total Darlehen	141'750.00	-141'750.00	0.00	0.00	0.00	0.00	0.00	0.00	0.00	0.00	0.00

Anhang

Anlagenspiegel - Verwaltungsvermögen

Eigenwirtschaftsbetrieb Abwasser	Anschaffungswerte				Kumulierte Abschreibungen						Buchwert 31.12.2023
	Stand 01.01.2023	Zugänge (+) Abgänge (-)	Umglieder- ungen (+/-)	Stand 31.12.2023	Stand 01.01.2023	Planm. Abschreib.	Ausserplanm. Abschr. / WB	Abgänge (+)	Umglieder- ungen (+/-)	Stand 31.12.2023	
Beteiligungen, Grundkapitalien											
1450.2 Bund	0.00	0.00	0.00	0.00	0.00	0.00	0.00	0.00	0.00	0.00	0.00
1451.2 Kantone	0.00	0.00	0.00	0.00	0.00	0.00	0.00	0.00	0.00	0.00	0.00
1452.2 Gemeinden, Zweckverbände	0.00	0.00	0.00	0.00	0.00	0.00	0.00	0.00	0.00	0.00	0.00
1453.2 Öffentliche Sozialversicherungen	0.00	0.00	0.00	0.00	0.00	0.00	0.00	0.00	0.00	0.00	0.00
1454.2 Öffentliche Unternehmungen	4'389'148.09	0.00	0.00	4'389'148.09	0.00	0.00	0.00	0.00	0.00	0.00	4'389'148.09
1455.2 Private Unternehmungen	0.00	0.00	0.00	0.00	0.00	0.00	0.00	0.00	0.00	0.00	0.00
1456.2 Private Organisationen o. Erwerbszweck	0.00	0.00	0.00	0.00	0.00	0.00	0.00	0.00	0.00	0.00	0.00
1457.2 Private Haushalte	0.00	0.00	0.00	0.00	0.00	0.00	0.00	0.00	0.00	0.00	0.00
1458.2 Ausland	0.00	0.00	0.00	0.00	0.00	0.00	0.00	0.00	0.00	0.00	0.00
Total Beteiligungen	4'389'148.09	0.00	0.00	4'389'148.09	0.00	0.00	0.00	0.00	0.00	0.00	4'389'148.09
Investitionsbeiträge											
1460.2 Bund	0.00	0.00	0.00	0.00	0.00	0.00	0.00	0.00	0.00	0.00	0.00
1461.2 Kantone	0.00	0.00	0.00	0.00	0.00	0.00	0.00	0.00	0.00	0.00	0.00
1462.2 Gemeinden, Zweckverbände	0.00	0.00	0.00	0.00	0.00	0.00	0.00	0.00	0.00	0.00	0.00
1463.2 Öffentliche Sozialversicherungen	0.00	0.00	0.00	0.00	0.00	0.00	0.00	0.00	0.00	0.00	0.00
1464.2 Öffentliche Unternehmungen	364'870.00	0.00	0.00	364'870.00	-364'870.00	0.00	0.00	0.00	0.00	-364'870.00	0.00
1465.2 Private Unternehmungen	0.00	0.00	0.00	0.00	0.00	0.00	0.00	0.00	0.00	0.00	0.00
1466.2 Private Organisationen o. Erwerbszweck	0.00	0.00	0.00	0.00	0.00	0.00	0.00	0.00	0.00	0.00	0.00
1467.2 Private Haushalte	0.00	0.00	0.00	0.00	0.00	0.00	0.00	0.00	0.00	0.00	0.00
1468.2 Ausland	0.00	0.00	0.00	0.00	0.00	0.00	0.00	0.00	0.00	0.00	0.00
1469.2 Investitionsbeiträge an Anlagen im Bau	0.00	0.00	0.00	0.00	0.00	0.00	0.00	0.00	0.00	0.00	0.00
Total Investitionsbeiträge	364'870.00	0.00	0.00	364'870.00	-364'870.00	0.00	0.00	0.00	0.00	-364'870.00	0.00
Total Verwaltungsvermögen	2'327'216.20	-453'190.74	0.00	1'874'025.46	2'442'999.53	30'712.00	0.00	0.00	0.00	2'473'711.53	4'347'736.99

Anhang

Anlagenspiegel - Verwaltungsvermögen

Eigenwirtschaftsbetrieb Abfall	Anschaffungswerte				Kumulierte Abschreibungen						Buchwert 31.12.2023
	Stand 01.01.2023	Zugänge (+) Abgänge (-)	Umglieder- ungen (+/-)	Stand 31.12.2023	Stand 01.01.2023	Planm. Abschreib.	Ausserplanm. Abschr. / WB	Abgänge (+)	Umglieder- ungen (+/-)	Stand 31.12.2023	
Sachanlagen VV											
1400.3 Grundstücke	0.00	0.00	0.00	0.00	0.00	0.00	0.00	0.00	0.00	0.00	0.00
1401.3 Strassen / Verkehrswege	107'517.18	0.00	0.00	107'517.18	-32'256.00	-10'752.00	0.00	0.00	0.00	-43'008.00	64'509.18
1402.3 Wasserbau	0.00	0.00	0.00	0.00	0.00	0.00	0.00	0.00	0.00	0.00	0.00
1403.3 Übrige Tiefbauten	1'065'388.72	0.00	0.00	1'065'388.72	-1'065'388.72	0.00	0.00	0.00	0.00	-1'065'388.72	0.00
1404.3 Hochbauten	249'804.04	0.00	0.00	249'804.04	-249'804.04	0.00	0.00	0.00	0.00	-249'804.04	0.00
1405.3 Waldungen	0.00	0.00	0.00	0.00	0.00	0.00	0.00	0.00	0.00	0.00	0.00
1406.3 Mobilien VV	132'231.50	0.00	0.00	132'231.50	-132'231.50	0.00	0.00	0.00	0.00	-132'231.50	0.00
1407.3 Anlagen im Bau VV	0.00	0.00	0.00	0.00	0.00	0.00	0.00	0.00	0.00	0.00	0.00
1409.3 Übrige Sachanlagen	0.00	0.00	0.00	0.00	0.00	0.00	0.00	0.00	0.00	0.00	0.00
Total Sachanlagen	1'554'941.44	0.00	0.00	1'554'941.44	-1'479'680.26	-10'752.00	0.00	0.00	0.00	-1'490'432.26	64'509.18
Immaterielle Anlagen											
1420.3 Software	0.00	0.00	0.00	0.00	0.00	0.00	0.00	0.00	0.00	0.00	0.00
1421.3 Lizenzen, Nutzungsrechte, Markenrechte	0.00	0.00	0.00	0.00	0.00	0.00	0.00	0.00	0.00	0.00	0.00
1427.3 Immaterielle Anlagen in Realisierung	0.00	0.00	0.00	0.00	0.00	0.00	0.00	0.00	0.00	0.00	0.00
1429.3 Übrige immaterielle Anlagen	0.00	0.00	0.00	0.00	0.00	0.00	0.00	0.00	0.00	0.00	0.00
Total Immaterielle Anlagen	0.00	0.00	0.00	0.00	0.00	0.00	0.00	0.00	0.00	0.00	0.00
Darlehen											
1440.3 Bund	0.00	0.00	0.00	0.00	0.00	0.00	0.00	0.00	0.00	0.00	0.00
1441.3 Kantone	0.00	0.00	0.00	0.00	0.00	0.00	0.00	0.00	0.00	0.00	0.00
1442.3 Gemeinden, Zweckverbände	0.00	0.00	0.00	0.00	0.00	0.00	0.00	0.00	0.00	0.00	0.00
1443.3 Öffentliche Sozialversicherungen	0.00	0.00	0.00	0.00	0.00	0.00	0.00	0.00	0.00	0.00	0.00
1444.3 Öffentliche Unternehmungen	0.00	0.00	0.00	0.00	0.00	0.00	0.00	0.00	0.00	0.00	0.00
1445.3 Private Unternehmungen	0.00	0.00	0.00	0.00	0.00	0.00	0.00	0.00	0.00	0.00	0.00
1446.3 Private Organisationen o. Erwerbszweck	0.00	0.00	0.00	0.00	0.00	0.00	0.00	0.00	0.00	0.00	0.00
1447.3 Private Haushalte	0.00	0.00	0.00	0.00	0.00	0.00	0.00	0.00	0.00	0.00	0.00
1448.3 Ausland	0.00	0.00	0.00	0.00	0.00	0.00	0.00	0.00	0.00	0.00	0.00
Total Darlehen	0.00	0.00	0.00	0.00	0.00	0.00	0.00	0.00	0.00	0.00	0.00

Anhang

Anlagenspiegel - Verwaltungsvermögen

Eigenwirtschaftsbetrieb Abfall	Anschaffungswerte				Kumulierte Abschreibungen						Buchwert 31.12.2023
	Stand 01.01.2023	Zugänge (+) Abgänge (-)	Umglieder- ungen (+/-)	Stand 31.12.2023	Stand 01.01.2023	Planm. Abschreib.	Ausserplanm. Abschr. / WB	Abgänge (+)	Umglieder- ungen (+/-)	Stand 31.12.2023	
Beteiligungen, Grundkapitalien											
1450.3 Bund	0.00	0.00	0.00	0.00	0.00	0.00	0.00	0.00	0.00	0.00	0.00
1451.3 Kantone	0.00	0.00	0.00	0.00	0.00	0.00	0.00	0.00	0.00	0.00	0.00
1452.3 Gemeinden, Zweckverbände	0.00	0.00	0.00	0.00	0.00	0.00	0.00	0.00	0.00	0.00	0.00
1453.3 Öffentliche Sozialversicherungen	0.00	0.00	0.00	0.00	0.00	0.00	0.00	0.00	0.00	0.00	0.00
1454.3 Öffentliche Unternehmungen	0.00	0.00	0.00	0.00	0.00	0.00	0.00	0.00	0.00	0.00	0.00
1455.3 Private Unternehmungen	0.00	0.00	0.00	0.00	0.00	0.00	0.00	0.00	0.00	0.00	0.00
1456.3 Private Organisationen o. Erwerbszweck	0.00	0.00	0.00	0.00	0.00	0.00	0.00	0.00	0.00	0.00	0.00
1457.3 Private Haushalte	0.00	0.00	0.00	0.00	0.00	0.00	0.00	0.00	0.00	0.00	0.00
1458.3 Ausland	0.00	0.00	0.00	0.00	0.00	0.00	0.00	0.00	0.00	0.00	0.00
Total Beteiligungen	0.00	0.00	0.00	0.00	0.00	0.00	0.00	0.00	0.00	0.00	0.00
Investitionsbeiträge											
1460.3 Bund	0.00	0.00	0.00	0.00	0.00	0.00	0.00	0.00	0.00	0.00	0.00
1461.3 Kantone	0.00	0.00	0.00	0.00	0.00	0.00	0.00	0.00	0.00	0.00	0.00
1462.3 Gemeinden, Zweckverbände	0.00	0.00	0.00	0.00	0.00	0.00	0.00	0.00	0.00	0.00	0.00
1463.3 Öffentliche Sozialversicherungen	0.00	0.00	0.00	0.00	0.00	0.00	0.00	0.00	0.00	0.00	0.00
1464.3 Öffentliche Unternehmungen	0.00	0.00	0.00	0.00	0.00	0.00	0.00	0.00	0.00	0.00	0.00
1465.3 Private Unternehmungen	0.00	0.00	0.00	0.00	0.00	0.00	0.00	0.00	0.00	0.00	0.00
1466.3 Private Organisationen o. Erwerbszweck	0.00	0.00	0.00	0.00	0.00	0.00	0.00	0.00	0.00	0.00	0.00
1467.3 Private Haushalte	0.00	0.00	0.00	0.00	0.00	0.00	0.00	0.00	0.00	0.00	0.00
1468.3 Ausland	0.00	0.00	0.00	0.00	0.00	0.00	0.00	0.00	0.00	0.00	0.00
Total Investitionsbeiträge	0.00	0.00	0.00	0.00	0.00	0.00	0.00	0.00	0.00	0.00	0.00
Total Verwaltungsvermögen	1'554'941.44	0.00	0.00	1'554'941.44	-1'479'680.26	-10'752.00	0.00	0.00	0.00	-1'490'432.26	64'509.18

Anhang

Beteiligungsspiegel

Name Sitz	Rechtsform	Rechnungs- legungsnorm	Tätigkeits- gebiet	Nominalka- pital (100%)	Eigentums- anteil	Stimmanteil Exekutive	Stimmanteil Legislative	Spezifische Risiken	Anschaff- ungswert	Buchwert 31.12.2023
Bilanzierte Beteiligungen im Verwaltungsvermögen										
Genossenschaft Holznutzung Pfannenstiel	Gen. (OR 828)	OR	Förderung Holznutzung	-	1'000.00	0 von 8	1 Stimme	Jede persönliche Haftbarkeit oder Nachschusspflicht der Genossenschafter ist ausgeschlossen	1'000.00	0.00
Rest. Pfannenstiel AG, Meilen	AG (OR6 620)	OR	Gastronomiebetrieb	750'000.00	1'000.00	0 von 6	0.1333%	keine	1'000.00	0.00
Schiffahrts- Genossenschaft Greifensee, Maur	Gen. (OR 828)	OR	Schiffahrt auf dem Greifensee	-	5'000.00	0 von 8	1 Stimme	Genossenschaftskapital wird bei Austritt nicht zurückvergütet	5'000.00	0.00
Skilift AG Oberholz- Farnet , Wald	AG (OR6 620)	OR	Betrieb lokaler Skilift	750'000.00	2'000.00	0 von 4	0.2667%	keine	2'000.00	0.00
Forchbahn AG, Zürich	AG (OR6 620)	OR	Verkehrsbetrieb	12'207'000.00	827'500.00	1 von 7	6.7789%	keine	827'500.00	0.00
Verkehrsbetriebe Zürichsee und Oberland (VZO), Grüningen	AG (OR6 620)	OR	Verkehrsbetrieb	800'000.00	16'000.00	1 von 14	2.0000%	keine	16'000.00	0.00
Gewo Züri Ost , Uster	Gen. (OR 828)	OR	gemeinnützige, nicht gewinn-orientierte Wohnbau- genossenschaft	-	30'000.00	0 von 5	0.0909%	Bei Austritt: Stammanteile verfallen und werden nicht zurückbezahlt. Art. 16 Abs 2. Der Vorstand kann jederzeit Mietanteile ausgeben und die Mietenden zu deren Übernahme bis zu einem Max.-betrag von Fr. 2'000 pro Zimmer einer von der Genossenschaft gemieteten Wohnung verpflichten. Art. 14 Abs. 5	30'000.00	0.00
ARA Esslingen	Zweckverb. (GG 7)	HRM	Betrieb einer Abwasserreinigungs- anlage	0.00	63.97%	3 Stimmen	Stimm- berechtigte Einwohner der Verbands- gemeinden	Kündigung einer Partei nur möglich bei Wegfall Hauptzweck. Kostenverteiler auf Grund Einwohnergleichwert	4'303'536.09	4'303'536.09

Anhang

Beteiligungsspiegel

Name Sitz	Rechtsform	Rechnungs- legungsnorm	Tätigkeits- gebiet	Nominalka- pital (100%)	Eigentums- anteil	Stimmanteil Exekutive	Stimmanteil Legislative	Spezifische Risiken	Anschaff- ungswert	Buchwert 31.12.2023
ZV Schlammbehandlungs- anlage Pfannenstiel (ZSA), Männedorf	Zweckverb. (GG 7)	HRM	Schlammbehandlung und umweltgerechte Entsorgung des Schlammes	0.00	36.523%	1 Stimme	Stimm- Die Verbandsgemeinde haften berechtigte subsidiär zum Zweckverband für Einwohner der dessen Verbindlichkeiten nach Verbands- Massgaben des kantonalen gemeinden Haftungsgesetzes	85'612.00	85'612.00	

Nicht bilanzierte Beteiligungen und Verträge

Greifensee-Stiftung, Uster	Stiftung (ZGB 80)	HRM	Schutz Naturobjekt Greifensee	0.00	0.00	1 von 8	0.0000%	Ein Rückfall des Stiftungsvermögen an die Stifter oder an die Mitglieder des Stiftungsrates ist ausgeschlossen. Stiftungskapital Fr. 30'000	3'468.00	0.00
Jugendmusikschule Pfannenstiel (JmP), Meilen	Verein (ZGB 60)	OR	Musikalische Ausbildung	0.00	0.00	1 von 4	0.2500%	keine Risiken / Trägerschaft durch die Gemeinden Egg, Herrliberg, Uetikon und Meilen. Kostenverteiler nach Massgabe effektiver erteilter Unterrichtsstunden	0.00	0.00
Verein SPDregio Greifensee	Verein (ZGB 60)	OR	Schulpsychologischer Dienst	0.00	0.00	1 Stimme		Der Verein ist nicht verpflichtet, die Darlehen für die Investitionen gemäss Art. 7 der Statuten an die kündigende Gemeinde zurückzuzahlen	0.00	0.00
Verband der Gemeindesteuerämter des Kantons Zürich	Verein (ZGB 60)	OR	Koordination der Gemeindesteuerämter mit dem Kantonalen Steueramt	0.00	0.00	0	1 Stimme	kein	0.00	0.00
Regionalplanung Zürich und Umgebung	Verein (ZGB 60)	OR	Regionale Raumplanung	0.00	0.00	0	0.8700%	keine	0.00	0.00
Verband zum Schutz des Greifensees	Verein (ZGB 60)	OR	Naturschutz	0.00	0.00	0	1 Stimme	Mitgliederbeitrag Fr. 80.00	0.00	0.00
IG NEST ZH	Verein (ZGB 60)	OR	Interessen der NEST- Gemeinden im Bereich Steuern	0.00	0.00	0	1 Stimme	Mitgliederbeitrag Fr. 2'000	0.00	0.00

Anhang

Beteiligungsspiegel

Name Sitz	Rechtsform	Rechnungs- legungsnorm	Tätigkeits- gebiet	Nominalka- pital (100%)	Eigentums- anteil	Stimmanteil Exekutive	Stimmanteil Legislative	Spezifische Risiken	Anschaff- ungswert	Buchwert 31.12.2023
Zivilschutz Egg- Mönchaltorf-Oetwil am See, Egg	Zweckverb. (GG 7)	HRM	Zivilschutz- organisation	0.00	0.00	1 von 3	Stimm- berechtigte Einwohner der Verbands- gemeinden	Kostenverteiler = Anzahl der Einwohner am 31. Dezember des dem RJ vorangegangenen Jahres	0.00	0.00
Zürcher Planungsgruppe Pfannenstiel (ZPP), Meilen	Zweckverb. (GG 7)	HRM	Förderung geordnete räumliche Entwicklung im Verbandsgebiet	0.00	8.33%	0 von 5	Delegierten- versammlung 8.3333%	12 Verbandsgemeinden (Bezirk Meilen inkl. Egg) Austretende Gemeinden haben keinen Anspruch auf Entschädigung irgendwelcher Art. Bereits eingegangene Verpflichtungen werden durch den Austritt nicht berührt	0.00	0.00
Seewasserwerk Meilen- Herrliberg-Egg, Meilen	Zweckverb. (GG 7)	HRM	Unterhalt eines gemeinsamen Wasserwerkes. Wasser aus dem Zürichsee als Trinkwasser zu liefern	0.00	0.00	2 von 7	Stimm- berechtigte Einwohner der Verbands- gemeinden	Die Verbandsgemeinde haften subsidiär zum Zweckverband für dessen Verbindlichkeiten nach Massgaben des kantonalen Haftungsgesetzes	0.00	0.00
Wasserversorgung Meilen- Egg, Meilen	Zweckverb. (GG 7)	HRM	Versorgung der Gemeinden Meilen und Egg mit Trinkwasser	0.00	0.00	2 von 4	Stimm- berechtigte Einwohner der Verbands- gemeinden	Die Verbandsgemeinde haften subsidiär zum Zweckverband für dessen Verbindlichkeiten nach Massgaben des kantonalen Haftungsgesetzes	0.00	0.00
Kehrichtverwertung Zürcher Oberland KEZO, Hinwil	Zweckverb. (GG 7)	HRM	Abfall	0.00	0.00	1 von 9	Delegierten- versammlung 3.07 %	Für den noch nicht abgeschriebenen Teil bleiben die Gemeinden haftbar. Anteilsmässige Haftung	0.00	0.00
Unterhalts- genossenschaft Egg Feld	öffentlich- rechtliche Genossen- schaft nach §49ff LG	LG	Unterhalt Bodenver- besserungsanlage	0.00	0.00	1 von 5	1 Stimme	Gemeindebeitrag 25'500 / Jahr Mietgliederbeitrag Fr. 1190.25 bemisst sich nach der Fläche des Grundeigentums	0.00	0.00

Anhang

Beteiligungsspiegel

Name Sitz	Rechtsform	Rechnungs- legungsnorm	Tätigkeits- gebiet	Nominalka- pital (100%)	Eigentums- anteil	Stimmanteil Exekutive	Stimmanteil Legislative	Spezifische Risiken	Anschaff- ungswert	Buchwert 31.12.2023
Unterhalts- genossenschaft Egg	öffentlich- rechtliche Genossen- schaft nach §49ff LG	LG	Unterhalt Bodenver- besserungsanlage	0.00	0.00	1 von 7	1 Stimme	GV vom 24.06.1985 Ausrichtung eines Gemeindebeitrages von 70% an die jährlichen Unterhaltskosten der Wege im Bezugsgebiet	0.00	0.00
Kinder- und Erwachsenenschutz-kreis Uster (KESB)	Anschluss- vertrag	HRM	Kinder- und Erwachsenen-schutz					Die Verteilung der Kosten bemisst sich nach der zivilrechtlichen Einwohnerzahl mit Stand 31.12. des Vorjahres Kündigung kann nur erfolgen, wenn eine neue Festlegung der Zivilstandskreise durch RR vorliegt. Kostenanteil nach Einwohnerzahl	0.00	0.00
Stadt Uster	Anschluss- vertrag	HRM	Zivilstandswesen					Vertragsgemeinden Uster, Egg, Greifensee und Mönchaltorf. Kostenverteiler Verhältnis Anzahl Betreibungen Basis Kalender 2008	0.00	0.00
Betriebungskreis Uster	Anschluss- vertrag	HRM	Betriebungsamt					Es erfolgt grundsätzlich keine gegenseitige Verrechnung	0.00	0.00
Polizeiverbund	Anschluss- vertrag	HRM	Gemeindepolizeiliche Aufgaben					Kostenverteiler: Nach Einwohnerzahl, absoluter Steuerkraft und behandelte Klienten	0.00	0.00
Zweckverband Soziale Dienste, Bezirk Uster	Anschluss- vertrag	HRM	Behandlung von Alkohol- und Suchtproblemen					Allfälliger Austritt nicht geregelt	0.00	0.00
Stadt Uster	Anschluss- vertrag	HRM	Seerettungsdienst					Feste Vertragsdauer von 10 Jahren (30.09.2024) Kostenanteil nach bezogener Menge	0.00	0.00
Energie und Wasser Meilen AG (EWM AG)	Anschluss- vertrag	HRM	Wasserversorgung					Feste Vertragsdauer von 10 Jahren (30.09.2024) Kostenanteil nach bezogener Menge	0.00	0.00
Wasserversorgungs- Genossenschaft Grüt und Gossau	Anschluss- vertrag	HRM	Wasserversorgung					Feste Vertragsdauer von 10 Jahren (31.12.2025) Kostenanteil nach bezogener Menge	0.00	0.00
Politische Gemeinde Mönchaltorf	Anschluss- vertrag	HRM	Wasserversorgung						0.00	0.00

Anhang

Beteiligungsspiegel

Name Sitz	Rechtsform	Rechnungs- legungsnorm	Tätigkeits- gebiet	Nominalka- pital (100%)	Eigentums- anteil	Stimmanteil Exekutive	Stimmanteil Legislative	Spezifische Risiken	Anschaff- ungswert	Buchwert 31.12.2023
Wasserversorgung Oetwil am See	Anschluss- vertrag	HRM	Wasserversorgung					Feste Vertragsdauer von 10 Jahren (31.12.2023), wird stillschweigend weitergeführt Kostenanteil nach bezogener Menge	0.00	0.00
Wasser Uetikon AG	Anschluss- vertrag	HRM	Wasserversorgung					Bis zu einem Bezug von 500 m ³ wird keine gegenseitige Rechnung gestellt	0.00	0.00
Politische Gemeinde Maur	Anschluss- vertrag	HRM	Wasserversorgung					Die Kosten werden gemäss Kostenteiler für Erneuerungen und Ausbauten aufgeteilt. Vertrag dauert bis zum Ablauf der Konzession des Grundwasserpumpwerkes Seefeld I (31.12.2037)	0.00	0.00
Holzcorporation Küsnacht	Anschluss- vertrag	Waldgesetz des Kantons Zürich	Erfüllung der Revier- Gemeinden gemäss §28 KaWaG obliegenden Pflichten sicher zu stellen					Vertrag auf unbestimmte Zeit	0.00	0.00
Interinstitutionelle Zusammenarbeit (iiz) - Netzwerk Kanton Zürich	Anschluss- vertrag	HRM	Berufliche Integration					Jährliche Kosten gemäss Berechnungsschlüssel: Einwohner der Gemeinde Egg geteilt durch Einwohner aller beteiligten Gemeinden mal 30'000	0.00	0.00
Amt für Jugend und Berufsberatung	Leistungs- vereinbarung	HRM	Aufsicht über Tagesfamilien					keine	0.00	0.00
Träger der Kindertagesstätte, pop e poppa Zürcher Oberland GmbH	Leistungs- vereinbarung	HRM	Führung der Kindertagesstätte Schneegehüsi					01.01.2022 - 31.12.2024		0.00
Tagesfamilienverein Bezirke Hinwil/Pfäffikon	Leistungs- vereinbarung	HRM	Vermittlung von Tagesplätzen für die Kinderbetreuung in Tagesfamilien					Die Gemeinde trägt keine Defizitgarantie. Sie zahlt nur einen Anteil an die effektiven Betreuungsstunden gemäss Betreuungstarif der Eltern und entsprechendem Kostendach der Gemeinde	0.00	0.00

Anhang

Beteiligungsspiegel

Name Sitz	Rechtsform	Rechnungs- legungsnorm	Tätigkeits- gebiet	Nominalka- pital (100%)	Eigentums- anteil	Stimmanteil Exekutive	Stimmanteil Legislative	Spezifische Risiken	Anschaff- ungswert	Buchwert 31.12.2023
Kinderkrippe Esslinäscht GmbH	Leistungs- vereinbarung	HRM	Führung der Kinderkrippe Esslinäscht					Grundsätzlich subventioniert die Gemeinde Elternbeiträge gemäss dem festgelegten massgebenden Betrag 01.09.2022 - 31.08.2024	0.00	0.00
Kinderkrippe Quantopia	Leistungs- vereinbarung	HRM	Führung der Kinderkrippe Quantopia					Grundsätzlich subventioniert die Gemeinde Elternbeiträge gemäss dem festgelegten massgebenden Betrag 01.3.2021 - 28.02.2023 Neuer Vertrag 01.03.2023- 28.02.2023	0.00	0.00
Stiftung Loogarten	Leistungs- vereinbarung	HRM	Mitfinanzierung und Betrieb öffentlicher Kinderspielplatz im Loo 1, Esslingen					Auf unbestimmt Zeit. Pauschalbetrag von Fr. 40'000.-. Stiftung Loogarten muss sicherstellen, dass der Spielplatz mind. 10 Jahre bestehen bleibt 01.01.2015 - 31.12.2024	0.00	0.00
Fachstelle für Schuldenberatung	Leistungs- vereinbarung	HRM	Leistungsübernahme im Bedarfsfall					keine	0.00	0.00
Pro Senectute Kanton Zürich	Leistungs- vereinbarung	HRM	Ausfüllen der Steuererklärung für Klienten mit Berufsbeistand					keine	0.00	0.00
Kanton Zürich, Direktion der Justiz und des Innern	Leistungs- vereinbarung	HRM	Verwendung der Mittel Integrationspauschale Nutzung des Fördersystem für Geflüchtete (IAZH)					01.01.2021 - 31.12.2023	0.00	0.00

Anhang

Beteiligungsspiegel

Name Sitz	Rechtsform	Rechnungs- legungsnorm	Tätigkeits- gebiet	Nominalka- pital (100%)	Eigentums- anteil	Stimmanteil Exekutive	Stimmanteil Legislative	Spezifische Risiken	Anschaff- ungswert	Buchwert 31.12.2023
Zollinger-Stiftung (ZS)	Leistungs- vereinbarung	HRM	Spitex Leistungen					Die Gemeinde stellt der ZS ein zinsloses Darlehen (Liquidität) für die Erfüllung der Leistungsziele zur Verfügung. Dieses kann auf Grund der jährlichen Budgetierung bei der Gemeinde beantragt werden 01.01.2021-31.12.2024	0.00	0.00
Stiftung Loogarten	Leistungs- vereinbarung	HRM	Stationäre Pflegeleistungen					01.01.2023-31.12.2024	0.00	0.00
Stiftung Loogarten	Leistungs- vereinbarung	HRM	Notfall- und Zwischenplatzierung von Einwohner/innen der Gemeinde Egg					keine	0.00	0.00
Trägerverein "Egger für Senioren"	Leistungs- vereinbarung	HRM	Angebot von Veranstaltungen und Kursen für Seniorinnen und Senioren					Feste Vertragsdauer bis 31.12.2024	0.00	0.00
Trägerverein "Egger für Senioren"	Leistungs- vereinbarung	HRM	Organisation des Rotkreuz-Fahrdienstes in der Gemeinde Egg					Feste Vertragsdauer bis 31.12.2023	0.00	0.00

Anhang

Ausgewählte Positionen des Fremdkapitals (Verbindlichkeiten gegenüber Finanzintermediären)

Konto	Bezeichnung	Zins	von	bis	Buchwert 01.01.2023	Veränderung im Rechnungsjahr	Buchwert 31.12.2023
2010	Kurzfristige Finanzverbindlichkeiten				9'000'000.00	-5'000'000.00	4'000'000.00
2010.30	ZKB Festkredit	0.18%	31.03.2022	31.03.2023	5'000'000.00	-5'000'000.00	0.00
2010.30	ZKB Festkredit	1.20%	21.12.2022	31.03.2023	4'000'000.00	-4'000'000.00	0.00
2010.30	ZKB Festkredit	2.12%	31.03.2023	28.06.2024		4'000'000.00	4'000'000.00
2014	Kurzfristiger Anteil langfristiger Verbindlichkeiten				0.00	0.00	0.00
2064	Langfristige Finanzverbindlichkeiten				20'000'000.00	5'000'000.00	25'000'000.00
2064.00	Postfinance AG Festkredit	0.35%	17.05.2016	16.05.2025	5'000'000.00		5'000'000.00
2064.00	ZKB Festkredit	0.89%	08.01.2016	08.01.2026	5'000'000.00		5'000'000.00
2064.00	Postfinance AG Festkredit	0.14%	28.07.2021	28.07.2027	5'000'000.00		5'000'000.00
2064.00	Postfinance AG Festkredit	0.23%	25.06.2021	25.06.2029	5'000'000.00		5'000'000.00
2064.00	ZKB Festkredit	2.18%	31.03.2023	30.06.2028		5'000'000.00	5'000'000.00
Total					29'000'000.00	0.00	29'000'000.00

Anhang

Gewährleistungsspiegel / Eventualverbindlichkeiten

Name Sitz	Art der Verpflichtung	Datum	Verfallzeit	Verpflichtung Betrag	Eigentümer, wesentl. Miteigentümer	Spezifische zus. Angaben	Zahlungsströme im Rechnungsjahr
Eventualverbindlichkeiten (Bürgschaften, Garantieverpflichtungen, Defizitgarantien etc.)							
Jugendmusikschule Pfannenstiel (JMP), Meilen	Nicht durch Elternbeiträge und Leistungen des Kantons gedeckte Kosten werden im Verhältnis der erteilten Musikstunden auf die Mitglieder, dh. Die Gemeinden Herrliberg, Meilen, Uetikon am See und Egg aufgeteilt						636'113.16
Polizeikorps Bezirk Meilen + Gemeinde Egg	Vereinbarung betreffend der Zusammenarbeit der Kommunalen Polizeikorps auf den betreffenden Territorien				Politische Gemeinden Zollikon, Zumikon, Küsnacht, Erlenbach, Herrliberg, Meilen, Uetikon am See, Männedorf, Oetwil am See, Stäfa, Hombrechtikon	Grundsätzlich keine gegenseitige Kostenverrechnung, dreimonatige Kündigungsfrist	
ZVV, Zürcher Verkehrsverbund, Zürich	Zahlung der Gemeindebeiträge				Unselbständige Anstalt des Kantons Zürich	Verordnung über die Gemeindebeiträge an den Verkehrsverbund (Kostenverteiler Verordnung). Im Falle einer Unterdeckung sind zusätzliche Zahlungen bis max. 6% der Steuerkraft zu leisten	736'216.00
Stiftung BVK Personalvorsorge des Kantons Zürich (BVK)	Vertraglicher Anschluss an die BVK; Nachschusspflicht im Falle einer Unterdeckung bei der Auflösung der BVK					Deckungsgrad per 31.12.2023 = 102.9% / Unterdeckung 0% Eventualverpflichtung = Fr. 0.00 (0%) gem. Vertragsübersicht per 31.12.2023	712'196.00

Anhang

Gewährleistungsspiegel / Eventualverbindlichkeiten

Name Sitz	Art der Verpflichtung	Datum	Verfallzeit	Verpflichtung Betrag	Eigentümer, wesentl. Miteigentümer	Spezifische zus. Angaben	Zahlungsströme im Rechnungsjahr
Stiftung Loogarten	Darlehen	27.04.2007	10.01.2024	2'080'679.96		0 % Zins	-
ZV Spital Uster	Darlehen	01.01.2015	31.12.2029	542'918.40		0 % Zins	67'684.80
ZV ARA Esslingen	Darlehen	01.05.2021	30.04.2023	141'750.00		0 % Zins	-141'750.00
div. Eigentümer	Mietzinsgarantien			10'306.00		div. Liegenschaften	

Weitere Verpflichtungen (Altlasten, Konventionalstrafen)

Altlast auf Kat. Nr.. 3759,
Schützenhaus Vollikon. Betrag nicht
genau bezifferbar.

Politische Gemeinde

Die Böden sind im Bereich des
Zielhangs der 300m
Schiessanlage sowie der
Pistolenschiessanlage belastet.
Die ganze Anlage wurde mit
speziellen Kugelfängen
ausgerüstet, damit einerseits die
Belastung nicht weiter steigt und
andererseits die
Bundessubventionen von 40 %
an die Sanierung gesichert
werden konnten. Die Sanierung
muss spätestens bei Einstellung
des Schiessbetriebs durchgeführt
werden.

Anhang

Leasingverträge

Firma Sitz	Leasinggut	Anschaffungskosten	Vertragsdauer (Fälligkeiten)	Gesamtbetrag zukünftige Leasingraten
Finanzierungsleasing				
...				0.00
Operatives Leasing (sofern der Vertrag nicht innerhalb eines Jahre kündbar ist)				
...				0.00

Anhang

Rückstellungsspiegel

Kurzfristige Rückstellungen		Stand 01.01.2023	Bildung inkl. Erhöhung (+)	Verwendung (-)	Auflösung (-)	Umbuchung (+/-)	Stand 31.12.2023	Begründung
2050	Mehrleistungen des Personals	244'041.70	266'546.73	0.00	-244'041.70	0.00	266'546.73	A
2051	Andere Ansprüche des Personals	0.00	0.00	0.00	0.00	0.00	0.00	
2052	Postfinance AG	0.00	0.00	0.00	0.00	0.00	0.00	
2053	Nicht versicherte Schäden	0.00	0.00	0.00	0.00	0.00	0.00	
2054	Bürgschaften und Garantieleistungen	0.00	0.00	0.00	0.00	0.00	0.00	
2055	Übrige betriebliche Tätigkeit	300'000.00	0.00	0.00	0.00	0.00	300'000.00	B
2056	Vorsorgeverpflichtungen	0.00	0.00	0.00	0.00	0.00	0.00	
2057	Finanzaufwand	0.00	0.00	0.00	0.00	0.00	0.00	
2058	Investitionsrechnung	0.00	0.00	0.00	0.00	0.00	0.00	
2059	Übrige Rückstellungen	0.00	0.00	0.00	0.00	0.00	0.00	
Total kurzfristige Rückstellungen		544'041.70	266'546.73	0.00	-244'041.70	0.00	566'546.73	

Begründungen der kurzfristigen Rückstellungen		Konto ER / IR	Buchwert 31.12.2023
A	Auflösung RST aus 2022, Bildung RST für 2023	1.0220.3010.00	266'546.73
B	Bildung RST für betriebliche Tätigkeiten	1.0220.3158.00	300'000.00
Total kurzfristige Rückstellungen			566'546.73

Anhang

Rückstellungsspiegel

Langfristige Rückstellungen		Stand 01.01.2023	Bildung inkl. Erhöhung (+)	Verwendung (-)	Auflösung (-)	Umbuchung (+/-)	Stand 31.12.2023	Begründung
2081	Ansprüche des Personals	0.00	0.00	0.00	0.00	0.00	0.00	
2082	Prozesse	0.00	0.00	0.00	0.00	0.00	0.00	
2083	Nicht versicherte Schäden	0.00	0.00	0.00	0.00	0.00	0.00	
2084	Bürgschaften und Garantieleistungen	0.00	0.00	0.00	0.00	0.00	0.00	
2085	Übrige betriebliche Tätigkeit	0.00	0.00	0.00	0.00	0.00	0.00	
2086	Vorsorgeverpflichtungen	0.00	0.00	0.00	0.00	0.00	0.00	
2087	Finanzaufwand	0.00	0.00	0.00	0.00	0.00	0.00	
2088	Investitionsrechnung	0.00	0.00	0.00	0.00	0.00	0.00	
2089	Übrige Rückstellungen	0.00	0.00	0.00	0.00	0.00	0.00	
Total langfristige Rückstellungen		0.00	0.00	0.00	0.00	0.00	0.00	

Begründungen der langfristigen Rückstellungen		Konto ER / IR	Buchwert 31.12.2023
...			0.00
Total langfristige Rückstellungen			0.00

Anhang

Eigenkapitalnachweis

Veränderungen - Entnahme (-) Einlage (+)		Stand 01.01.2023	Umbuchung Neubewertung	Spez.finanz. EK Einl./Entn.	Fonds Rücklagen	Vorfinanzierung Finanz.Reserve	Marktwertres. Finanzinstr.	Jahresergeb.	Stand 31.12.2023
2900	Spezialfinanzierungen im Eigenkapital	8'650'112.90	0.00	840'011.13	0.00	0.00	0.00	0.00	9'490'124.03
2900.10	Wasserwerk	3'721'389.03		756'712.27					4'478'101.30
2900.20	Abwasser	3'942'591.13		-2'767.04					3'939'824.09
2900.30	Abfallwirtschaft	986'132.74		86'065.90					1'072'198.64
2910	Fonds im Eigenkapital	85'000.00	0.00	0.00	0.00	0.00	0.00	0.00	85'000.00
2910.00	Fonds Ersatzabgaben für Parkplatzb.	85'000.00							85'000.00
2910.01	Forstreservefonds	0.00							0.00
2990	Jahresergebnis	447'816.91	-447'816.91	0.00	0.00	0.00	0.00	-1'426'790.79	-1'426'790.79
2990.00	Jahresergebnis	447'816.91	-447'816.91					-1'426'790.79	-1'426'790.79
2999	Kumulierte Ergebnisse der Vorjahre	51'269'050.68	447'816.91	0.00	0.00	0.00	0.00	0.00	51'716'867.59
2999.00	Kumulierte Ergebnisse der Vorjahre	51'269'050.68	447'816.91						51'716'867.59
29	Total Eigenkapital (EK)	60'451'980.49	0.00	840'011.13	0.00	0.00	0.00	-1'426'790.79	59'865'200.83

* Per 31.12.2019 werden die Wertänderungen aufgrund der Neubewertungen wie folgt aufgelöst (§ 179 Abs. 3 GG):

- Aufwertungsreserve allgemeiner Haushalt und Neubewertungsreserve FV werden dem Konto 2999 "Kumulierte Ergebnisse der Vorjahre" zugewiesen.
- Die Aufwertungsreserve der einzelnen Eigenwirtschaftsbetriebe werden dem entsprechenden Spezialfinanzierungskonto des Eigenwirtschaftsbetriebs zugewiesen.

Anhang

Wohnraumfonds (kein Fonds vorhanden, nicht verbindliche Seite der Jahresrechnung)

Konto:	2910.03
Zweck:	Förderung der Bereitstellung von preisgünstigen Mietwohnungen
Rechtliche Grundlage:	...

Erfolgsrechnung 2023		Aufwand	Ertrag
Aufwand	Beiträge gem. Gemeindeerlass	0.00	
		0.00	
Ertrag	Einlage gem. Gemeindeerlass		0.00
	Zinsertrag Darlehen		0.00
Total Aufwand / Ertrag		0.00	0.00
Einlage (+) / Entnahme (-)			0.00

Abschluss		Vermögensveränderung	
	Vermögen Anfang Rechnungsjahr		0.00
	Einlage (+) / Entnahme (-)		0.00
	Vermögen Ende Rechnungsjahr		0.00

Bilanz			Buchwert 01.01.	Veränderung	Buchwert 31.12.	
Gebundene Fondsmittel	unverzinsliche Darlehen	... (Sachkonto 144x.xx, Gläubiger, Laufzeit)	0.00	0.00	0.00	
	verzinsliche Darlehen	... (Sachkonto 144x.xx, Gläubiger, Laufzeit, Zinssatz)	0.00	0.00	0.00	0.00
Freie Fondsmittel						0.00
Vermögen Ende Rechnungsjahr						0.00

Anhang

Sonderrechnungen

Art: Fonds für allgemeine schulische Zwecke
 Bezeichnung, Konto: 2092.01
 Zweck:

Erfolgsrechnung 2023				Aufwand	Ertrag
Ertrag	Zinsertrag	Kapital	197'900.27		
		Zinssatz % (gemäss Beschluss Nr. 185 vom 20.06.2022)	1.00%		1'979.00
	Übrige Erträge	...			0.00
Aufwand		...		0.00	
Total Aufwand / Ertrag				0.00	1'979.00
Ertragsüberschuss (+) / Aufwandüberschuss (-)					1'979.00

Abschluss	Vermögensveränderung
Vermögen Anfang Rechnungsjahr	197'900.27
Ertragsüberschuss (+) / Aufwandüberschuss (-)	1'979.00
Vermögen Ende Rechnungsjahr	199'879.27

Bilanz per 31.12.2023	Aktiven	Passiven
Kapital	199'879.27	
Guthaben bei Politischer Gemeinde	0.00	
...	0.00	
Aktivenüberschuss = Vermögen		199'879.27
Total	199'879.27	199'879.27

Anhang

Sonderrechnungen

Art: Personalvorsorgeeinrichtung

Bezeichnung, Konto: 2092.02

Zweck:

Erfolgsrechnung 2023

				Aufwand	Ertrag
Ertrag	Zinsertrag	Kapital	52'525.03		
		Zinssatz % (gemäss Beschluss Nr. 185 vom 20.06.2022)	1.00%		525.25
	Übrige Erträge	...			0.00
Aufwand		...		25'167.00	
Total Aufwand / Ertrag				25'167.00	525.25
Ertragsüberschuss (+) / Aufwandüberschuss (-)					-24'641.75

Abschluss

		Vermögensveränderung
Vermögen Anfang Rechnungsjahr		52'525.03
Ertragsüberschuss (+) / Aufwandüberschuss (-)		-24'641.75
Vermögen Ende Rechnungsjahr		27'883.28

Bilanz per 31.12.2023

	Aktiven	Passiven
Kapital	27'883.28	
Guthaben bei Politischer Gemeinde	0.00	
...	0.00	
Aktivenüberschuss = Vermögen		27'883.28
Total	27'883.28	27'883.28

Anhang

Haushaltsgleichgewicht

Ausgleich des Budgets

Regel: Der Gemeindesteuerfuss wird grundsätzlich so festgesetzt, dass die Erfolgsrechnung des Budgets ausgeglichen ist (§ 92 Abs. 1 GG).

Jahresergebnis Erfolgsrechnung

Aufwandüberschuss (-) / Ertragsüberschuss (+) gemäss Budget / gemäss Jahresrechnung

	2019	2020	2021	2022	2023
Budget	-682'000	-1'830'000	-2'260'000	-2'217'000	-1'380'000
Jahresrechnung	-1'368'187	223'544	314'958	447'817	-1'426'791
Abweichung	-686'187	2'053'544	2'574'958	2'664'817	-46'791
Steuerfuss	98 %	98 %	98 %	101 %	101 %

Zulässiger Aufwandüberschuss

Regel: Pro Jahr darf ein Aufwandüberschuss in der Höhe der budgetierten Abschreibungen auf dem Verwaltungsvermögen zuzüglich 3% des Steuerertrags budgetiert werden (§ 92 Abs. 2 GG). Ist das Finanzvermögen grösser als das Fremdkapital [Nettovermögen], darf von Abs. 2 abgewichen und bis zur Höhe der Differenz ein Aufwandüberschuss budgetiert werden (§ 92 Abs. 3 GG). Falls Einlagen in die Vorfinanzierungen (§ 90 Abs. 3 GG) oder in die Reserve (§ 123 Abs. 2 GG) budgetiert werden, darf im Budget kein Aufwandüberschuss resultieren.

Die Regelung ist für die Jahresrechnung nicht relevant.

Anhang

Haushaltsgleichgewicht

Kennzahlen

Regel: Zur Beurteilung der Veränderung des Eigenkapitals, der Zinsbelastung und der Investitionen werden folgende Kennzahlen ausgewiesen (§ 94 GG).

Eigenkapitalquote

Die Eigenkapitalquote gibt Auskunft über die Kapitalstruktur der Gemeinde. Sie zeigt, zu welchem Anteil die Aktiven selber finanziert sind.

Ein höheres Eigenkapital bedeutet mehr Handlungsspielraum der Gemeinde und eine bessere Bonität gegenüber den Kreditgebern.

Richtwerte
> 25 % genügend
< 25 % ungenügend

JR 2019	JR 2020	JR 2021	JR 2022	JR 2023	PL 2024	PL 2025	PL 2026	PL 2027	PL 2028	Ø
51%	57%	55%	55%	54%	52%	50%	49%	48%		52%

Zinsbelastungsquote

Die Zinsbelastungsquote informiert über das Verhältnis der Zinsen zum laufenden Ertrag. Sie zeigt, wie gut die Gemeinde ihre

Verpflichtungen gegenüber den Kreditgebern erfüllen kann. Die Tragbarkeitsberechnung erfolgt zu einem durchschnittlichen Zinssatz von 5 %.

Richtwerte
< 5 % genügend
> 5 % ungenügend

JR 2019	JR 2020	JR 2021	JR 2022	JR 2023	PL 2024	PL 2025	PL 2026	PL 2027	PL 2028	Ø
1.3%	1.3%	1.6%	1.5%	1.3%	1.8%	1.8%	1.9%	2.0%		1.6%

Investitionsanteil

Der Investitionsanteil zeigt das Ausmass der Investitionstätigkeit an. Er gibt an, welcher Anteil der gesamten Ausgaben einer Gemeinde

für Investitionen in die Infrastruktur eingesetzt wird.

Richtwerte
> 10 % genügend
< 10 % ungenügend

JR 2019	JR 2020	JR 2021	JR 2022	JR 2023	PL 2024	PL 2025	PL 2026	PL 2027	PL 2028	Ø
8.0%	11.9%	15.2%	8.3%	14.9%	14.8%	20.9%	14.5%	15.7%		13.8%

Kennzahlen gemäss swissplan.ch Basisperiode vom 11. April 2024 (Planung 2024 bis 2027 vom 4. August 2023)

Anhang

Finanzkennzahlen

	Rechnung 2023	Budget 2023	Rechnung 2022	Richtwerte
Anzahl Einwohner	8'812	8'820	8'765	
Steuerfuss	101%	101%	101%	
Steuerkraft pro Einwohner (kalkulatorisch, eigene Berechnung)	3'841	3'604	3'780	
Selbstfinanzierungsgrad Anteil der Nettoinvestitionen, der aus eigenen Mitteln finanziert werden kann	36.00%	40.00%	184.00%	> 100 % ideal 80 - 100 % gut bis vertretbar 50 - 80 % problematisch < 50 % ungenügend
Zinsbelastungsanteil Anteil des laufenden Ertrags, welcher durch den Nettozinsaufwand gebunden ist.	0.40%	0.30%	0.20%	0 - 4 % gut 4 - 9 % genügend > 9 % schlecht
Nettoverschuldungs- bzw. Nettovermögensquotient (-) Anteil der direkten Steuern der natürlichen und juristischen Personen, der erforderlich wäre, um die Nettoschuld abzutragen.	-36.00%	-30.00%	-52.00%	< 100 % gut 100 - 150 % genügend > 150 % schlecht
Nettoschuld bzw. Nettovermögen (-) pro Einwohnerin und Einwohner Verschuldung pro Einwohnerin und Einwohner in Franken.	-1'397	-1'101	-2'009	< 0 Fr. Nettovermögen 1 - 1'000 Fr. geringe Verschuldung 1'001 - 2'500 Fr. mittlere Verschuldung 2'501 - 5'000 Fr. hohe Verschuldung > 5'000 Fr. sehr hohe Verschuldung

Kennzahlen aufgrund Finanzplanung

Anhang

Kreditrechtliche Angaben - Verpflichtungskredite

Kreditbeschluss								Rechnung 2023							
Datum	Org	Br Ne	Kredit Fr.	Konto ER Konto IR	Bezeichnung	Ausg. K. bis 2022	Einn. K. bis 2022	Ausgaben	Einnahmen	Ausg. K. bis 2023	Einn. K. bis 2023	Abweichung Kredit	Abrechn. Datum	Org.	
03.04.2000	GV	B	2'415'000	000.0000.00	Erschliessungsplan Gemeinde Egg	0		0		0		2'415'000			
		B	400'000		Strassen - Verbindung zur Neuen Meilenstrasse										
		B	60'000		Strassen - Verbindung Güeterstalstrasse										
		B	120'000		Strassen - Einmündung Erlenweg										
		B	200'000		Abwasser - Regenbecken Salzacher										
		B	30'000		Abwasser - Regenbecken Oberesslingen										
		B	15'000		Abwasser - Regenüberlauf Post										
		B	15'000		Abwasser - Regenüberlauf Meilenerstrasse										
		B	15'000		Abwasser - Regenüberlauf Feldhof										
		B	10'000		Abwasser - Regenüberlauf Oberesslingen										
		B	700'000		Abwasser - Kanalisation Seewisen										
		B	300'000		Wasserversorgung - Hof-Aemet										
		B	350'000		Wasserversorgung - Neue Meilenerstrasse, Pfannstilstr.										
		B	200'000		Gewässer - Stigelibach										
14.04.2014	GR	B	81'000	750.5010.02	Hofnerbach (13.0) Hochwasserschutz Projektierung	102'870				102'870		-21'870	20.11.2023	GR	
28.09.2015	GR	B	64'000												
		B	17'000												
				0220.5060.0151	Zentralisierung NEST KMS Upgrade (200'165)			22'262		22'262		-22'262			
				0220.5090.0152	Notfalltreffpunkt (200'126)			57'405		57'405		-57'405			
25.09.2023	GR	B	64'000	1500.5060.0135	Ersatzbeschaffung Atemschutzfahrzeug FW (2001481)					0		64'000			
21.03.2022	GV	B	1'425'000	2170.5040.0112	Erweiterung Schulhaus Vogelsang (200'090)	130'307		1'368'753		1'499'060		-74'060			
11.04.2023	GR	B	380'000	2170.5040.0113	Anpassung Werkstätte Oberstufe (200'131)			469'975		469'975		-89'975			
20.06.2023	GR	B	175'000	2170.5040.0153	Umbau Beleuchtungen auf LED infolge Verbot FL-Röhren ab 09.2023 (200'143)			171'006		171'006		3'994	11.12.2023	GR	
13.02.2023	GR	B	53'000	2170.5040.0155	Einbau WC Kindergarten Bützi (200'142)			50'078		50'078		2'922	11.12.2023	GR	

Anhang

Kreditrechtliche Angaben - Verpflichtungskredite

Kreditbeschluss								Rechnung 2023							
Datum	Org	Br Ne	Kredit Fr.	Konto ER Konto IR	Bezeichnung	Ausg. K. bis 2022	Einn. K. bis 2022	Ausgaben	Einnahmen	Ausg. K. bis 2023	Einn. K. bis 2023	Abweichung Kredit	Abrechn. Datum	Org.	
11.04.2023	GR	B	115'000	2170.5040.0175	Umbau Wohnung Zentrum (200'130)			120'317		120'317		-5'317	11.12.2023	GR	
29.03.2021	GR	B	435'000	2170.5060.0040	Sanierung Haustechnikanlage DFH Kirchwies (200'068)	387'343		47'481		434'825		176	27.03.2023	GR	
			220'000												
27.03.2023	GR	B	215'000												
05.06.2023	GR	B	52'000	2170.5060.0106	Ergänzung und Ersatzbeschaffung			52'598		52'598		-598	11.12.2023	GR	
11.04.2023	GR	B	80'000	2170.5060.0106	Anschaffung Ausrüstung Klassenzimmer (2000841)					0		80'000			
13.06.2022	GV	B	490'000		Schulraumplanung Neubau MZG Bützi Planungskredit							490'000			
11.04.2023	GR	B	215'000	3410.5030.0114	Fussballplatz Schürwis, Rasensanierung (200'132)			207'116		207'116		7'884			
28.03.2022	GR	B	100'000	3420.5030.0115	Sanierung Spielplatz Bützi (200'100)	99'343		175		99'518		482	20.06.2023	GR	
04.12.2023	GV	B	1'065'000	3420.5040.0036	Erweiterung Badie Egg (neues Gebäude) (200'114)	12'924		75'244		88'168		976'832			
22.05.2023	GR	B	25'000												
17.07.2023	GR	B	40'000												
25.09.2023	GR	B	1'000'000												
22.05.2023	GR	B	8'000	5440.5040.0116	Umnutzung Spritzenhaus für Jugendarbeit					0		8'000			
				5730.5090.0180	Erstellung Container Siedlung (200'167)			44'930		44'930		-44'930			
				6150.5010.0055	Sanierung Zelgmatt (200'153)			6'266		6'266		-6'266			
13.06.2022	GV	B	668'000	div. Konti	Sanierung Eichholz	50'921		565'198		616'119		51'881			
			368'000	6150.5010.0056	Sanierung Eichholz (200'081)	35'663		322'641		358'304		9'696			
			300'000	7101.5030.0056	Leitungersatz Eichholz (200'091)	15'258		242'558		257'815		42'185			
31.01.2023	GR	B	128'000	6150.5010.0073	Maurstrasse [Vorflicken, Fäsen, DB/OB] (200'092)	8'846		56'405		65'251		62'749			

Anhang

Kreditrechtliche Angaben - Verpflichtungskredite

Kreditbeschluss								Rechnung 2023						
Datum	Org	Br Ne	Kredit Fr.	Konto ER Konto IR	Bezeichnung	Ausg. K. bis 2022	Einn. K. bis 2022	Ausgaben	Einnahmen	Ausg. K. bis 2023	Einn. K. bis 2023	Abweichung Kredit	Abrechn. Datum	Org.
04.12.2023	GV	B	760'000	div. Konti	Ellenwiesstrasse [III]	10'601		51'473		62'074		697'926		
11.09.2023	GR	B	433'000	6150.5010.0075	Ellenwiesstrasse [III] (200'104)	6'605		34'575		41'180		391'820		
11.09.2023	GR	B	327'000	7101.5030.0126	Ellenwies Leitungersatz (200'107)	3'996		16'898		20'893		306'107		
31.01.2022	GR	B	106'000	6150.5010.0117	Radrainweg [II] Sanierung (200'094)	152'506				152'506		-46'506	16.01.2023	GR
31.01.2022	GR	B	100'000	6150.5010.0117										
31.01.2022	GR	B	6'000	6150.5010.0117										
11.10.2021	GR	B	110'000	6150.5010.0118	Usterstrasse Aufwertung (200'119)	27'055		83'683		110'738		-738		
16.01.2023	GR	B	135'000	6150.5010.0119	Rohrstrasse, Rohr (200'103)	8'465		123'866		132'331		2'669	11.12.2023	GR
				6150.5010.0120	Sanierung Niederesslingerstrasse (200'145)			10'815		10'815		-10'815		
			489'000	div. Konto	Schaubigerstrasse Sanierung	29'099		369'437		398'536		90'464		
27.03.2023	GR	B	335'000	6150.5010.0122	Schaubigerstrasse Sanierung OB (200'105)	21'567		249'627		271'194		63'806		
27.03.2023	GR	B	154'000	7101.5030.0128	Schaubigerstrasse Leitungersatz (200'106)	7'533		119'810		127'343		26'657		
29.08.2022	GR	B	240'000	6150.5010.0123	Neuhusstrasse Sanierung OB (200'101)	128'656		88'754		217'410		22'590		
				6150.5010.0141	Usser-Vollikon (200'108)	9'954		38'238		48'192		-48'192		
			335'000	div. Konti	Unter Haldenstrasse	36'727		299'529		336'256		-1'256		
12.09.2022	GR	B	170'000	6150.5010.0143	Unter Haldenstrasse Sanierung OB (200'111)	23'852		166'738		190'591		-20'591		
12.09.2022	GR	B	165'000	7101.5030.0144	Unter Halden Leitungersatz (200'112)	12'875		132'790		145'665		19'335		
27.02.2023	GR	B	88'300	6150.5010.0146	Löwenstrasse (200'116)	2'935		74'632		77'567		10'733		
				6150.5010.0159	Lesirainstrasse Sanierung ON (200'144)			11'502		11'502		-11'502		

Anhang

Kreditrechtliche Angaben - Verpflichtungskredite

Kreditbeschluss				Konto ER Konto IR	Bezeichnung			Rechnung 2023				Abweichung Kredit	Abrechn. Datum	Org.
Datum	Org	Br Ne	Kredit Fr.			Ausg. K. bis 2022	Einn. K. bis 2022	Ausgaben	Einnahmen	Ausg. K. bis 2023	Einn. K. bis 2023			
				6150.5010.0160	Püntstrasse (200'154)			6'266		6'266		-6'266		
				6150.5010.0162	Neue Meilenerstrasse (200'155)			6'266		6'266		-6'266		
				6150.5010.0181	Hottentalstrasse Sanierung OB (200'139)			27'258		27'258		-27'258		
				6150.5010.0196	Stegstrasse (200'140)			2'691		2'691		-2'691		
				6150.5010.0198	Mittlisbergstrsse Sanierung OB (200'156)			2'662		2'662		-2'662		
				6150.5010.0199	Pfannenstielstrasse 40-56 (200'141)			15'272		15'272		-15'272		
				6150.5010.0200	Tempo-30-Zone Bützi (200'164)			9'528		9'528		-9'528		
11.12.2023	GR	B	70'000	6150.5010.0226	Parkplatz Sportanlage Freizeithaus Schürwies							70'000		
15.02.2021	GR	B	86'200	6150.5030.0101	Beleuchtung Forchstrasse (Lee-Innervollikon) (200'110)	63'275				63'275		22'925	16.01.2023	GR
12.12.2022	GR	B	166'200	6150.5060.0158	Ersatzbeschaffung Fahrzeug Meili (200'136)			165'333		165'333		867	11.09.2023	GR
19.07.2021 04.07.2022	GR GR	B B	220'000 130'000 90'000	7101.5030.0002	Quellableitung Guldenen (200'064)	211'230		1'044		212'274		7'726	11.09.2023	GR
				7101.5030.0002	Quellableitung Guldenen									
				7101.5030.0002	Qauellableitung Guldenen / Sammelbrunnenstufe									
21.06.2021	GR	B	560'000	7101.5030.0077	Hauptleitung Im Lee/Ämet (200'061)	456'429		3'229		459'658		100'342	11.04.2023	GR
				7101.5030.0080	Ringschluss im Hanselmaa (200'067)	3'836				3'836		-3'836		
				7101.5030.0103	Leitungersatz Hast Hinteregg (200'054)	5'814		1'941		7'755		-7'755		
				7101.5030.0125	Leitungsverlegung Niederesslingen (200'150)			4'637		4'637		-4'637		
15.08.2022	GR	B	390'000	7101.5030.0138	Leitungsverstärkung Unter Halden (200'095)	229'648		73'880		303'528		86'472	11.12.2023	GR
29.08.2022	GR	B	210'000	7101.5030.0139	Ringschluss Vollikon (200'096)	144'779		24'703		169'482		40'518	11.12.2023	GR

Anhang

Kreditrechtliche Angaben - Verpflichtungskredite

Kreditbeschluss								Rechnung 2023						
Datum	Org	Br Ne	Kredit Fr.	Konto ER Konto IR	Bezeichnung	Ausg. K. bis 2022	Einn. K. bis 2022	Ausgaben	Einnahmen	Ausg. K. bis 2023	Einn. K. bis 2023	Abweichung Kredit	Abrechn. Datum	Org.
18.07.2022	GR	B	142'000	7101.5030.0140	Rotblatt-Blatten Leistungsverstärkung (200'097)	108'491				108'491		33'509	16.01.2023	GR
10.10.2022	GR	B	179'000	7101.5030.0142	Leistungsverstärkung (200'109)	52'388		112'129		164'517		14'483	11.12.2023	GR
				7101.5030.0147	Leistungsverstärkung Stirzental-Tanner (200'117)	10'591		5'476		16'068		-16'068		
				7101.5030.0148	Leitungersatz Usservollikon (200'118)	358		4'511		4'869		-4'869		
22.05.2023	GR	B	265'000	7101.5030.0150	Vollikerstrasse Rübweid (200'121)	2'551		236'442		238'993		26'007		
25.09.2023	GR	B	198'000	7101.5030.0163	Leitungsverlegung Püntstrasse 24-18 (200'133)			171'776		171'776		26'224		
11.12.2023	GR	B	433'000	7101.5030.0164	Püntstrasse Leitungsverlegung (200'135)			20'142		20'142		412'858		
22.05.2023	GR	B	174'000	7101.5030.0171	Leitungersatz Bachtelweg (200'123)	1'899		149'096		150'995		23'005	20.11.2023	GR
08.05.2023	GR	B	237'000	7101.5030.0173	Eichackerstrasse Leitungserstz (200'127)			196'128		196'128		40'872	11.12.2023	GR
24.04.2023	GR	B	110'000	7101.5030.0174	Sunnebergstrasse Leitungserstz (200'127)			98'393		98'393		11'607	17.07.2023	GR
				7101.5030.0184	Ringschluss ARA-Lieburg (200'146)			11'053		11'053		-11'053		
				7101.5030.0185	Leitungsverlegung Lieburg-Hottental (200'147)			30'580		30'580		-30'580		
				7101.5030.0186	Forchstrasse Langwies Ringschluss (200'166)			847		847		-847		
				7101.5030.0199	Pfannenstielstrasse 40-56 (200'137)			2'849		2'849		-2'849		
				7101.5030.0221	Transportleitung Tüfental (200'159)			2'177		2'177		-2'177		
				7101.5030.0223	Leistungsverstärkung Lesirain (200'161)			917		917		-917		
06.11.2023	GR	B	0	7101.5060.0078	Filterstufe Reservoir Sonnenberg (200'062)	19'410		-19'410		0		0	06.11.2023	GR
				7101.5060.0108	Ersatz AV-Anlage Reservoir Sonnenberg (200'083)	3'718		1'891		5'608		-5'608		

Anhang

Kreditrechtliche Angaben - Verpflichtungskredite

Kreditbeschluss								Rechnung 2023							
Datum	Org	Br Ne	Kredit Fr.	Konto ER Konto IR	Bezeichnung	Ausg. K. bis 2022	Einn. K. bis 2022	Ausgaben	Einnahmen	Ausg. K. bis 2023	Einn. K. bis 2023	Abweichung Kredit	Abrechn. Datum	Org.	
25.10.2021	GR	B	100'000	7101.5060.0136	Erneuerung Leitstelle (200'089)	88'045				88'045		11'955	16.01.2023	GR	
15.02.2021	GR	B	4'555'600	7201.5030.0023	Neubau Regenbecken Aspholz (200'021)	183'555		76'895		260'450		4'295'150			
10.10.2022	GR	B	155'600	7201.5030.0023											
	GR	B	4'400'000	7201.5030.0023											
11.05.2020	GR	B	62'000	7201.5030.0066	Systemanpassung Kanalisation Forchstrasse (200'040)	48'793		5'178		53'971		8'029			
28.02.2022	GR	B	162'000	7201.5030.0081	SH Kirchwies Bachtelweg Innensanierung (2109-2101 (200'069)	131'200		6'379		137'580		24'420	11.12.2023	GR	
28.02.2022	GR	B	69'000	7201.5030.0082	Stegstr./Langwies/Hofnerbach Innensanierung (2131-2010 (200'070)	56'916		3'959		60'876		8'124	11.12.2023	GR	
28.02.2022	GR	B	162'000	7201.5030.0083	Bachtelweg/Langackerstr./Stegstr. Innensanierung (2145-2108) (200'071)	135'975		7'659		143'635		18'365	11.12.2023	GR	
28.02.2022	GR	B	45'000	7201.5030.0085	Stegstrasse Innensanierung (2097-2115) (200'072)	33'399		1'910		35'308		9'692	11.12.2023	GR	
11.12.2023	GR	B	0	7201.5030.0089	Eichholz Kanalersatz (200'076)	31'780		-31'780		0		0	11.12.2023	GR	
				7201.5030.0091	Lesirainstrasse Kanalersatz u. Sanierungsleitung (200'077)	21'674		5'807		27'481		-27'481			
				7201.5030.0092	Rohrstrasse Zustandserfassung, Katasternachführung, Sanierung (200'078)	15'297		234		15'531		-15'531			
				7201.5030.0093	Niederesslingerstrasse, Zustandserfassung, Katasternachführung, Sanierung (200'079)	34'247		7'116		41'363		-41'363			
				7201.5030.0094	Deponieableitung Unterneuhaus (200'085)	4'075		2'963		7'038		-7'038			
				7201.5030.0095	Eichackerstrasse Systemprüfung Sanbedaf Priv KANN (200'080)	3'249				3'249		-3'249			
11.12.2023	GR	B	0	7201.5030.0096	RB Oberesslingen (200'066)	47'977		-47'977		0		0	11.12.2023	GR	
04.01.2021	GR	B	150'000	7201.5030.0105	2020 GEP-Projekt/-Massnahmen Umsetzung (200'058)	120'138				120'138		29'862			
23.05.2022	GR	B	100'000	7201.5030.0132	Schachtsanierung (200'102)	45'048		101'060		146'107		-46'107			

Anhang

Kreditrechtliche Angaben - Verpflichtungskredite

Kreditbeschluss								Rechnung 2023							
Datum	Org	Br Ne	Kredit Fr.	Konto ER Konto IR	Bezeichnung	Ausg. K. bis 2022	Einn. K. bis 2022	Ausgaben	Einnahmen	Ausg. K. bis 2023	Einn. K. bis 2023	Abweichung Kredit	Abrechn. Datum	Org.	
23.05.2022	GR	B	550'000	7201.5030.0137	RW-Kanal Usterstrasse (200'093)	366'560		73'443		440'002		109'998			
27.03.2023	GR	B	330'000												
			220'000												
				7201.5030.0145	Mönchaltorferstrasse Lätten (200'113)	9'507		4'946		14'453		-14'453			
				7201.5030.0176	Forchstrasse Kombischächte (3353-3345)			4'670		4'670		-4'670			
05.07.2021	GR	B	195'128	7410.5020.0063	Vollikerbach (19.0 / Planungsabschnitt P) (200'056)	195'865				195'865		-737	16.01.2023	GR	
22.05.2023	GR	B	167'484	7410.5020.0064	Dorfbach Schwemholzrechen (200'115)	19'180		120'075		139'255		28'229			
				7410.5020.0166	Sanierung SL Forchstrasse / Gerinne Bützibach Koordination QP Pünt (200'149)			20'268		20'268		-20'268			
				7410.5020.0167	Sanierung Hochwasserschutz Leuenbach (200'152)			1'496		1'496		-1'496			
				7410.5020.0216	Sanierung Eindolung Vollikerbach (200'158)			3'028		3'028		-3'028			
15.02.2021	GR	B	164'000	7500.5020.0098	Tüfenthal Sanierung Waldweiher (200'065)	138'213				138'213		25'787	16.01.2023	GR	
14.03.2022	GR	B	85'000	9630.7040.0134	Vogelsangstrasse 32, Sanierung Fassade, Holzwerk, Teil Fenster (200'099)	110'124				110'124		-25'124	27.02.2023	GR	

Ausweis der von den Stimmberechtigten (Gemeindeversammlung oder Urne) oder dem Gemeindeparlament beschlossenen Verpflichtungskredite (§ 19 Abs. 1 lit. f. VGG).

Jahresrechnung - Details zum Finanzbericht

Erfolgsrechnung

Erläuterungen zu der Erfolgsrechnung mit einer Abweichungen von + / - 50'000

0

Allgemeine Verwaltung

Kurz und bündig

Bei der Allgemeinen Verwaltung ist das Nettoergebnis Fr. 111'000 besser als budgetiert. Der Hauptgrund liegt wie im vergangenen Jahr in der Funktion Allgemeine Dienste im Bereich der ICT-Kosten.

Konto	Rechnung 2023	Budget 2023	Differenz	
0220.3158.00	1'115'180.27	1'300'000.00	- 184'819.73	Tiefere Kosten bei Publiccloud der Schule (Scheuss & Partner) von 100k sowie 50k diverse Positionen, 50k tiefere Kosten bei IT Projekten der Verwaltung
0220.4210.00	-330'052.95	-240'000.00	- 90'052.95	Mehreinnahmen aufgrund hoher Auslastung und komplexer Baugesuche, siehe 1.0220.3132.00
0220.4930.00	-583'000.00	-694'000.00	+ 111'000.00	aufgrund 1.0220.3158.00

2

Bildung

Kurz und bündig

Der gesamte Aufwand der Bildung schliesst um Fr. 541'000 höher ab als budgetiert. Der Ertrag ist um Fr. 121'000 besser als geplant, was zu einem schlechteren Nettoergebnis von Fr. 420'000 führt.

Konto	Rechnung 2023	Budget 2023	Differenz	
2110.3010.00	477'369.05	355'000.00	+ 122'369.05	mehr ISR Assistenzen
2110.3020.01	294'583.15	130'000.00	+ 164'583.15	Vik gem. VJ budgetiert, mehr Vik
2120.3930.00	381'000.00	450'000.00	- 69'000.00	Umverteilung IT Kosten s. 1.0220.4930.00
2120.4631.00	-356'989.00	-240'000.00	- 116'989.00	Eröffnung 2. Klasse
2130.3611.00	2'122'906.30	2'000'000.00	+ 122'906.30	höhere Teuerung 50'; Fluktuation und mehr VZE
2130.3612.00	186'270.90	135'000.00	+ 51'270.90	Mehr Schülerinnen und Schüler als erwartet, 5 budgetiert aber 10 im BVJ.
2130.3631.00	322'000.00	380'000.00	- 58'000.00	budgetiert wurden 23 Schüler à 16'600, effektiv waren es an den Stichtagen 20 Schüler, zudem hat Kanton den Betrag angepasst auf 16'100; 20 x 16'100 = 322k
2170.3120.00	482'439.45	340'000.00	+ 142'439.45	höhere Stromkosten
2180.4240.00	-385'905.00	-445'000.00	+ 59'095.00	leicht weniger Module als erwartet, höhere Subventionen als budgetiert

Erfolgsrechnung

Erläuterungen zu der Erfolgsrechnung mit einer Abweichungen von + / - 50'000

2200.3130.00	287'519.04	360'000.00	- 72'480.96	-42k Transport Sonderschüler (Heim statt Tagessonderschule, ÖV statt Taxi, etc. Individ. Begleitung BVJ - 4k; Beratung und Unterstützung B+U eff. weniger abgerechnet, fällt nach Bedarf an -26k
2200.3631.01	636'231.35	880'000.00	- 243'768.65	BU Empfehlung Kantonsrat 16 SuS à 55k = 880k Effektive Kosten gem. Kanton = 12.25 SuS à 53.8 = 659k
2200.3635.00	510'859.85	445'000.00	+ 65'859.85	Ab Aug 23; 1 SuS neu Privatschule statt kantonale Sonderschule und 1 SuS neu an Privatschule statt Regelschule = 41k, Schulgelderhöhung an Privatschule für 5 Schüler 23k

4

Gesundheit

Kurz und bündig

Bei der Pflegefinanzierung Alters- und Pflegeheime liegen die Kosten insgesamt Fr. 1'011'000 höher als geplant.

Konto	Rechnung 2023	Budget 2023	Differenz	
4125.3634.40	1'521'569.50	1'350'000.00	+ 171'569.50	Zunahme der Patienten im Loogarten, Erhöhungen der Pflegestufe ist nicht messbar. Kostenanstieg des Normdefizits für das Jahr 2023 lag bei 4.1%
4125.3634.46	1'927'673.65	1'100'000.00	+ 827'673.65	Zunahme der Patienten in auswärtigen Gemeinden nicht messbar. Pflegestufenerhöhungen sind ebenfalls nicht vorhersehbar. Zunahme Kostenanstieg Normdefizit um 4.1%

5

Soziale Sicherheit

Kurz und bündig

Der Bereich Soziale Sicherheit weist gesamthaft einen um Fr. 110'000 tieferen Aufwand aus als budgetiert und einen um Fr. 220'000 tieferen Ertrag, was zu einem schlechteren Nettoergebnis von Fr. 110'000 führt.

Konto	Rechnung 2023	Budget 2023	Differenz	
5120.4631.00	-337'810.55	-210'000.00	- 127'810.55	zu tief budgetiert im 2023, vgl. JR 2022
5120.4637.10	-122'262.95	-180'000.00	+ 57'737.05	zu hoch budgetiert im 2023
5220.3637.20	2'116'882.00	2'000'000.00	+ 116'882.00	Gleichviele Personen wie im Vorjahr. Es wurden mehr Leistungen übernommen / Teuerungsausgleich

Erfolgsrechnung

Erläuterungen zu der Erfolgsrechnung mit einer Abweichungen von + / - 50'000

5320.3637.21	2'800'940.00	2'720'000.00	+ 80'940.00	mehr Personen im 2023 / Demografische Entwicklung
5320.3637.23	158'836.05	220'000.00	- 61'163.95	mehr Personen im 2023 / Demografische Entwicklung
5320.4631.00	-1'946'122.65	-2'050'000.00	+ 103'877.35	Kantonale Abrechnung ist provisorisch
5320.4637.20	-106'405.00	0	- 106'405.00	Von der SVA, vergessen zu budgetieren
5320.4637.21	-63'992.00	-150'000.00	+ 86'008.00	zu hoch budgetiert im 2023
5440.3631.02	886'522.05	750'000.00	+ 136'522.05	Gemäss Orientierungsschreiben Gemeindeamt Fr. 87.50 pro Einwohner für neues KJG
5451.3636.00	244'662.75	345'000.00	- 100'337.25	Trotz massiver Erhöhung der Betreuungsplätze in den drei Kitas sind die Subventionsgesuche unter den Erwartungen geblieben.
5720.3637.30	1'331'548.74	1'560'000.00	- 228'451.26	Im Jahr 2023 wurden deutliche mehr Personen aus der Sozialhilfe entlassen als aufgenommen
5720.3637.34	668'326.11	750'000.00	- 81'673.89	Im Jahr 2023 wurden deutliche mehr Personen aus der Sozialhilfe entlassen als aufgenommen
5720.3637.35	294'589.81	430'000.00	- 135'410.19	im Vorjahr wurde das Asylwesen unter dieser Kto Nummer abgewickelt / 5730 NEU Asyl
5720.4637.30	-542'343.62	-700'000.00	+ 157'656.38	Weniger Klienten = weniger Lohneinnahmen
5720.4637.34	-441'789.60	-300'000.00	- 141'789.60	Mehr Personen in dieser Kostenkategorie / Wechsel nach 7 resp. 10 Jahren in der Schweiz
5720.4637.35	-256'227.55	-430'000.00	+ 173'772.45	Asyl lief letztes Jahr über diese Kostenstelle
5730.4637.00	476'997.80	400'000.00	+ 76'997.80	Neuzuzüge im Asylwesen
5730.4631.00	-478'424.28	-400'000.00	- 78'424.28	Höhere Asylkosten und dadurch eine höhere Rückvergütung vom Kanton
5790.4611.00	-85'948.10	-218'000.00	+ 132'051.90	BU23 viel zu hoch budgetiert in Proportion zum IAZH Aufwand

6

Verkehr und Nachrichtenübermittlung

Kurz und bündig

Gesamthaft gesehen schloss der Bereich mit einem um Fr. 41'000 höheren Aufwand ab. Der Ertrag fiel um Fr. 86'000 tiefer aus als budgetiert und somit eine Verschlechterung im Nettoergebnis gegenüber dem Budget um Fr. 127'000.

Konto	Rechnung 2023	Budget 2023	Differenz	
6150.3300.10	1'001'057.59	900'000.00	+ 101'057.59	Mehrkosten 3 zusätzliche aktivierte Projekte, welche im BU 2023 nicht berücksichtigt wurden
6220.3634.00	736'216.00	850'000.00	- 113'784.00	Abgrenzung der Ausgleichszahlungen von 80k (Hinweis durch externe Revision)

Erfolgsrechnung

Erläuterungen zu der Erfolgsrechnung mit einer Abweichungen von + / - 50'000

7

Umweltschutz und Raumordnung

Kurz und bündig

Im Aufgabenbereich Umweltschutz und Raumordnung liegen die Gesamtaufwendungen Fr. 24'000 unter dem budgetierten Wert. Der Ertrag liegt ebenfalls um Fr. 3'000 tiefer als geplant, was gesamthaft zu Minderaufwand und damit einem besseren Ergebnis von Fr. 21'000 führt.

Konto	Rechnung 2023	Budget 2023	Differenz	
7101.3143.00	466'979.67	560'000.00	- 93'020.33	Nicht o. nur teilw. ausgeführte Projekte
7101.4240.11	-1'353'128.83	-1'300'000.00	- 53'128.83	Mehreinnahmen ggü Bu
7201.3143.00	201'045.83	130'000.00	+ 71'045.83	Umbuchung Maurstrasse von IR auf ER (+26k), Umlegung öff. Kanalisation Brunnenwiese 47 aufgrund priv. Bauvorhaben (+29k), Zus. Spülarbeiten im Zusammenhang mit Bauvorhaben (+12k)
7201.3614.00	690'120.56	810'000.00	- 119'879.44	Betriebsbeitrag ARA gem. JR23 ZV ARA

8

Volkswirtschaft

Kurz und bündig

Die Gewinnausschüttung der ZKB liegt mit Fr. 889'000 rund Fr. 239'000 höher als im Budget mit Fr. 650'000 vorgesehen. Der gesamte Aufwand der Volkswirtschaft ist Fr. 32'000 höher als geplant.

Konto	Rechnung 2023	Budget 2023	Differenz	
8600.4604.00	-889'019.60	-650'000.00	- 239'019.60	Mehrertrag ZKB

Erfolgsrechnung

Erläuterungen zu der Erfolgsrechnung mit einer Abweichungen von + / - 50'000

9

Finanzen und Steuern

Kurz und bündig

Der ordentliche Steuerertrag fiel netto um Fr. 2.1 Mio. höher aus als budgetiert und die Grundstückgewinnsteuer um Fr. 883'000, was insgesamt zu einem höheren Ertrag von ca. Fr. 3.0 Mio. führte. Zusätzlicher Aufwand entstand bei den Liegenschaften Finanzvermögen (Neubewertung)

Konto	Rechnung 2023	Budget 2023	Differenz	
9100.3181.00	44'365.35	97'000.00	- 52'634.65	Etwas weniger Abschreibungen und Abzahlungen von alten Abschreibungen als in den Vorjahren
9101.4022.00	-5'669'856.80	-4'800'000.00	- 869'856.80	Entwicklung Immobilienmarkt
9610.3401.00	243'483.33	160'000.00	+ 83'483.33	höhere / steigende Zinsen, z.B. 5 Mio à 2 % statt 1 % = 50k Mehrkosten
9630.3430.40	26'306.52	120'000.00	- 93'693.48	
9630.3439.40	90.00	86'000.00	- 85'910.00	Umverteilung IST zu BU (Verbuchung) Total -45k unter BU (ohne Personalk)
9630.4430.00	-429'621.10	-550'000.00	+ 120'378.90	
9639.3441.40	2'973'735.95		+ 2'973'735.95	Neubewertung Finanzvermögen alle 4 Jahre unter HRM2
9639.4443.00	-962'339.00		- 962'339.00	Neubewertung Finanzvermögen alle 4 Jahre unter HRM2
999.9001.00		-1'380'000.00	+ 1'380'000.00	

Erfolgsrechnung Einzelkonten nach Funktionen

Rechnung / dd.mm.yyyy Politische Gemeinde Egg 1.1.2023 - 31.12.2023 RE ER Funkt 6stellig
Gemeinde Egg

Nummer	Bezeichnung	Rechnung 2023		Budget 2023		Rechnung 2022	
		Aufwand	Ertrag	Aufwand	Ertrag	Aufwand	Ertrag
	Erfolgsrechnung	61'923'546.00	61'923'546.00	57'746'000	57'746'000	55'734'687.43	55'734'687.43
0	ALLGEMEINE VERWALTUNG	4'737'137.76	1'573'429.05	4'828'000	1'553'000	4'524'799.83	1'717'692.53
	<i>Nettoergebnis</i>		<i>3'163'708.71</i>		<i>3'275'000</i>		<i>2'807'107.30</i>
0110	Legislative	127'070.25	5'457.50	121'500	1'000	123'454.13	1'170.00
	<i>Nettoergebnis</i>		<i>121'612.75</i>		<i>120'500</i>		<i>122'284.13</i>
3000.00	Tag- und Sitzungsgelder	39'371.50		40'000		32'286.25	
3050.00	AG-Beiträge AHV, IV, EO, ALV, Verwaltungskosten	1'527.60		1'500		1'256.05	
3052.00	AG-Beiträge an Pensionskassen	28.90					
3053.00	AG-Beiträge an Unfall- und Personal-Haftpflichtversicherungen	32.40				26.25	
3054.00	AG-Beiträge an Familienausgleichskasse	256.80				218.95	
3055.00	AG-Beiträge an Krankentaggeldversicherungen	90.90				31.90	
3102.00	Drucksachen, Publikationen	17'692.10		19'000		20'347.05	
3130.00	Dienstleistungen Dritter	29'405.60		35'000		30'334.13	
3132.00	Honorare externe Berater, Gutachter, Fachexperten usw.	34'438.70		22'000		35'224.10	
3170.00	Reisekosten und Spesen	4'225.75		4'000		3'729.45	
4260.00	Rückerstattung und Kostenbeteiligungen Dritter		704.30				
4612.00	Entschädigungen von anderen Gemeinden und Zweckverbände		4'753.20		1'000		1'170.00
0120	Exekutive	344'130.85		346'500		340'267.43	
	<i>Nettoergebnis</i>		<i>344'130.85</i>		<i>346'500</i>		<i>340'267.43</i>
3000.00	Tag- und Sitzungsgelder	245'295.00		257'000		240'298.95	
3050.00	AG-Beiträge AHV, IV, EO, ALV, Verwaltungskosten	15'750.90		15'000		15'430.10	
3054.00	AG-Beiträge an Familienausgleichskasse	2'649.25		3'000		2'691.30	
3090.00	Aus- und Weiterbildung des eigenen Personals			4'000			
3099.00	Übriger Personalaufwand	1'319.50		3'000		6'593.60	
3130.00	Dienstleistungen Dritter	43'658.00		30'000		34'663.53	
3132.00	Honorare externe Berater, Gutachter, Fachexperten usw.	24'488.15		20'000		28'276.25	
3134.00	Sachversicherungsprämien	2'520.00		2'500		2'520.00	
3170.00	Reisekosten und Spesen	6'465.20		10'000		8'899.00	
3199.00	Übriger Betriebsaufwand	1'984.85		2'000		894.70	
0210	Finanz- und Steuerverwaltung	1'037'304.09	422'157.70	1'012'000	437'000	996'985.33	400'953.60
	<i>Nettoergebnis</i>		<i>615'146.39</i>		<i>575'000</i>		<i>596'031.73</i>
3010.00	Löhne des Verwaltungs- und Betriebspersonals	731'590.70		745'000		724'765.45	
3010.09	Erstattung von Lohn des Verwaltungs- und Betriebspersonals					-12'444.00	
3049.00	Übrige Zulagen	5'000.00					
3050.00	AG-Beiträge AHV, IV, EO, ALV, Verwaltungskosten	47'101.35		48'000		45'740.45	
3052.00	AG-Beiträge an Pensionskassen	84'808.70		73'000		83'365.55	
3053.00	AG-Beiträge an Unfall- und Personal-Haftpflichtversicherungen	4'358.05		5'500		5'456.55	
3054.00	AG-Beiträge an Familienausgleichskasse	7'956.00		8'500		7'978.65	
3055.00	AG-Beiträge an Krankentaggeldversicherungen	6'776.40		7'000		6'552.70	
3090.00	Aus- und Weiterbildung des eigenen Personals	2'303.10		2'000		2'970.75	
3091.00	Personalwerbung	667.75				1'034.00	
3102.00	Drucksachen, Publikationen	13'879.06		15'000		16'894.70	
3111.00	Anschaffung Apparate, Maschinen, Geräte, Fahrzeuge, Werkzeuge	1'226.70					

Erfolgsrechnung Einzelkonten nach Funktionen

Rechnung / dd.mm.yyyy Politische Gemeinde Egg 1.1.2023 - 31.12.2023 RE ER Funkt 6stellig
Gemeinde Egg

Nummer	Bezeichnung	Rechnung 2023		Budget 2023		Rechnung 2022	
		Aufwand	Ertrag	Aufwand	Ertrag	Aufwand	Ertrag
3130.00	Dienstleistungen Dritter	50'566.29		54'000		54'633.70	
3132.00	Honorare externe Berater, Gutachter, Fachexperten usw.	1'100.00		3'000		200.00	
3170.00	Reisekosten und Spesen	50.00				119.60	
3499.00	Übriger Finanzaufwand	0.05					
3611.00	Entschädigungen an Kantone und Konkordate	33'459.94		2'000		13'632.23	
3612.00	Entschädigungen an andere Gemeinden und Zweckverbände	46'460.00		49'000		46'085.00	
4210.00	Gebühren für Amtshandlungen		2'110.00		5'000		2'935.00
4260.00	Rückerstattung und Kostenbeteiligungen Dritter		17'783.75		20'000		16'077.05
4611.00	Entschädigungen von Kantonen und Konkordaten		340'852.00		340'000		320'133.00
4612.00	Entschädigungen von anderen Gemeinden und Zweckverbände		61'411.95		72'000		61'808.55
0220	Allgemeine Dienste, Übrige	2'824'369.11	1'131'337.15	2'999'000	1'113'000	2'618'711.64	1'311'980.08
	<i>Nettoergebnis</i>		<i>1'693'031.96</i>		<i>1'886'000</i>		<i>1'306'731.56</i>
3000.00	Tag- und Sitzungsgelder	12'420.00		12'000		12'000.00	
3010.00	Löhne des Verwaltungs- und Betriebspersonals	750'836.63		790'000		754'421.90	
3010.09	Erstattung von Lohn des Verwaltungs- und Betriebspersonals	-7'390.01				-175.76	
3049.00	Übrige Zulagen	6'500.00					
3050.00	AG-Beiträge AHV, IV, EO, ALV, Verwaltungskosten	44'824.10		51'000		45'013.60	
3052.00	AG-Beiträge an Pensionskassen	81'362.80		77'000		81'913.40	
3053.00	AG-Beiträge an Unfall- und Personal-Haftpflichtversicherungen	4'050.40		6'000		5'138.30	
3054.00	AG-Beiträge an Familienausgleichskasse	7'660.90		9'000		7'910.40	
3055.00	AG-Beiträge an Krankentaggeldversicherungen	6'635.25		7'000		6'544.85	
3090.00	Aus- und Weiterbildung des eigenen Personals	17'267.75		6'000		4'743.20	
3091.00	Personalwerbung	2'434.10		500		1'378.05	
3099.00	Übriger Personalaufwand	49'952.75		51'000		33'254.54	
3100.00	Büromaterial	21'209.75		30'000		24'740.85	
3101.00	Betriebs-, Verbrauchsmaterial	2'352.35		2'000		2'425.85	
3102.00	Drucksachen, Publikationen	32'836.50		37'000		40'876.65	
3103.00	Fachliteratur, Zeitschriften	4'126.30		3'000		3'795.45	
3110.00	Anschaffung Büromöbel und -geräte	34'744.86		15'000		30'014.75	
3111.00	Anschaffung Apparate, Maschinen, Geräte, Fahrzeuge, Werkzeuge	10'758.20				32'374.50	
3130.00	Dienstleistungen Dritter	137'951.98		125'000		84'123.56	
3132.00	Honorare externe Berater, Gutachter, Fachexperten usw.	301'926.95		270'000		230'418.05	
3133.00	Informatik-Nutzungsaufwand	9'726.40		13'000		10'695.00	
3134.00	Sachversicherungsprämien	31'582.98		33'000		32'770.88	
3137.00	Steuern und Abgaben	290.70		500		503.70	
3150.00	Unterhalt Büromöbel und -geräte	396.15		1'000		1'312.90	
3151.00	Unterhalt Apparate, Maschinen, Geräte, Fahrzeuge, Werkzeuge	765.45		2'000		1'380.20	
3158.00	Unterhalt immaterielle Anlagen	1'115'180.27		1'300'000		1'021'001.52	
3161.00	Mieten, Benützungskosten Mobilien	1'970.90		2'000		2'423.30	
3162.00	Raten für operatives Leasing	4'549.25		10'000		10'843.20	
3170.00	Reisekosten und Spesen	223.00		1'000		795.80	
3199.00	Übriger Betriebsaufwand	1'148.95					
3300.60	Planmässige Abschreibungen Mobilien VV	136'073.50		145'000		136'073.00	
4210.00	Gebühren für Amtshandlungen		330'052.95		240'000		576'251.25
4250.00	Verkäufe		786.50				728.50
4260.00	Rückerstattung und Kostenbeteiligungen Dritter		28'497.70				4'000.33
4910.00	Interne Verrechnung von Dienstleistungen		79'000.00		79'000		79'000.00

Erfolgsrechnung Einzelkonten nach Funktionen

Rechnung / dd.mm.yyyy Politische Gemeinde Egg 1.1.2023 - 31.12.2023 RE ER Funkt 6stellig
Gemeinde Egg

Nummer	Bezeichnung	Rechnung 2023		Budget 2023		Rechnung 2022	
		Aufwand	Ertrag	Aufwand	Ertrag	Aufwand	Ertrag
4930.00	Interne Verrechnung von Betriebs- und Verwaltungskosten		583'000.00		694'000		542'000.00
4950.00	Interne Verrechnung von planmässigen und ausserplanmässigen Abschreibungen		110'000.00		100'000		110'000.00
0290	Verwaltungsliegenschaften, n.a.g.	404'263.46	14'476.70	349'000	2'000	445'381.30	3'588.85
	<i>Nettoergebnis</i>		<i>389'786.76</i>		<i>347'000</i>		<i>441'792.45</i>
3010.00	Löhne des Verwaltungs- und Betriebspersonals	96'790.95		88'000		97'470.40	
3010.09	Erstattung von Lohn des Verwaltungs- und Betriebspersonals	-385.50					
3043.00	Wohnungszulagen					109.35	
3050.00	AG-Beiträge AHV, IV, EO, ALV, Verwaltungskosten	6'190.25		5'500		6'266.30	
3052.00	AG-Beiträge an Pensionskassen	9'130.90		9'000		10'312.65	
3053.00	AG-Beiträge an Unfall- und Personal-Haftpflichtversicherungen	582.75		500		746.70	
3054.00	AG-Beiträge an Familienausgleichskasse	1'041.30		1'000		1'092.85	
3055.00	AG-Beiträge an Krankentaggeldversicherungen	886.90		1'000		897.50	
3090.00	Aus- und Weiterbildung des eigenen Personals	330.00				484.65	
3099.00	Übriger Personalaufwand	900.00				900.00	
3101.00	Betriebs-, Verbrauchsmaterial	13'000.38		8'000		12'952.15	
3110.00	Anschaffung Büromöbel und -geräte	615.85					
3111.00	Anschaffung Apparate, Maschinen, Geräte, Fahrzeuge, Werkzeuge	9'569.40				18'830.95	
3120.00	Ver- und Entsorgung Liegenschaften VV	32'681.45		26'000		27'575.70	
3130.00	Dienstleistungen Dritter	7'109.50		6'000		5'323.10	
3134.00	Sachversicherungsprämien	3'746.05		4'000		3'750.15	
3144.00	Unterhalt Hochbau, Gebäude	40'219.05		29'000		85'565.10	
3151.00	Unterhalt Apparate, Maschinen, Geräte, Fahrzeuge, Werkzeuge	15'955.76		9'000		9'672.75	
3160.00	Miete und Pacht Liegenschaften	5'040.00		2'000		2'560.00	
3170.00	Reisekosten und Spesen	48.00				60.00	
3300.40	Planmässige Abschreibungen Hochbauten VV	160'810.47		160'000		160'811.00	
4260.00	Rückerstattung und Kostenbeteiligungen Dritter		14'476.70		2'000		3'588.85
1	ÖFFENTLICHE ORDNUNG UND SICHERHEIT	1'894'110.20	363'780.41	2'031'000	298'000	1'881'634.27	304'871.52
	<i>Nettoergebnis</i>		<i>1'530'329.79</i>		<i>1'733'000</i>		<i>1'576'762.75</i>
1110	Polizei	663'993.54	100'241.11	731'500	68'500	638'388.55	58'210.75
	<i>Nettoergebnis</i>		<i>563'752.43</i>		<i>663'000</i>		<i>580'177.80</i>
3010.00	Löhne des Verwaltungs- und Betriebspersonals	429'436.40		460'000		405'635.95	
3010.09	Erstattung von Lohn des Verwaltungs- und Betriebspersonals	-19'154.25				-1'042.70	
3049.00	Übrige Zulagen	46'312.50		48'000		44'733.35	
3050.00	AG-Beiträge AHV, IV, EO, ALV, Verwaltungskosten	29'322.45		30'000		27'881.15	
3052.00	AG-Beiträge an Pensionskassen	51'345.95		50'000		52'941.65	
3053.00	AG-Beiträge an Unfall- und Personal-Haftpflichtversicherungen	2'760.20		3'500		3'316.80	
3054.00	AG-Beiträge an Familienausgleichskasse	4'932.20		5'500		4'862.45	
3055.00	AG-Beiträge an Krankentaggeldversicherungen	3'947.85		4'000		3'994.50	
3090.00	Aus- und Weiterbildung des eigenen Personals	2'872.65		13'000		8'173.95	
3091.00	Personalwerbung					2'347.85	
3099.00	Übriger Personalaufwand			500		404.05	
3101.00	Betriebs-, Verbrauchsmaterial	14'680.88		20'000		19'743.21	
3102.00	Drucksachen, Publikationen	2'176.48		3'000		3'458.36	
3111.00	Anschaffung Apparate, Maschinen, Geräte, Fahrzeuge, Werkzeuge	31'018.85		30'000			

Erfolgsrechnung Einzelkonten nach Funktionen

Rechnung / dd.mm.yyyy Politische Gemeinde Egg 1.1.2023 - 31.12.2023 RE ER Funkt 6stellig
Gemeinde Egg

Nummer	Bezeichnung	Rechnung 2023		Budget 2023		Rechnung 2022	
		Aufwand	Ertrag	Aufwand	Ertrag	Aufwand	Ertrag
3112.00	Anschaffung Kleider, Wäsche, Vorhänge					2'559.17	
3130.00	Dienstleistungen Dritter	11'779.70		18'000		13'236.50	
3134.00	Sachversicherungsprämien	1'087.11		1'000		1'087.11	
3137.00	Steuern und Abgaben	19.00				75.00	
3151.00	Unterhalt Apparate, Maschinen, Geräte, Fahrzeuge, Werkzeuge	12'794.87		8'500		6'411.35	
3160.00	Miete und Pacht Liegenschaften	31'333.90		29'000		30'695.85	
3170.00	Reisekosten und Spesen	1'743.80		2'000		2'590.00	
3192.00	Abgeltung von Rechten	300.00		500			
3300.60	Planmässige Abschreibungen Mobilien VV	5'283.00		5'000		5'283.00	
4210.00	Gebühren für Amtshandlungen		21'135.00		12'000		11'995.00
4240.00	Benützungsgebühren und Dienstleistungen		3'820.00		6'500		4'410.00
4260.00	Rückerstattung und Kostenbeteiligungen Dritter		15'436.65		10'000		3'530.00
4270.00	Bussen		59'849.36		40'000		38'275.75
4290.00	Übrige Entgelte		0.10				
1120	Verkehrssicherheit	7'359.10		4'000		15'099.00	
	<i>Nettoergebnis</i>		<i>7'359.10</i>		<i>4'000</i>		<i>15'099.00</i>
3130.00	Dienstleistungen Dritter	7'359.10		4'000		15'099.00	
1200	Rechtsprechung	24'310.90	9'272.25	22'000	10'000	25'712.50	7'088.10
	<i>Nettoergebnis</i>		<i>15'038.65</i>		<i>12'000</i>		<i>18'624.40</i>
3000.00	Tag- und Sitzungsgelder	70.00				140.00	
3010.00	Löhne des Verwaltungs- und Betriebspersonals	22'788.35		21'000		22'017.45	
3050.00	AG-Beiträge AHV, IV, EO, ALV, Verwaltungskosten	322.05		500		284.85	
3053.00	AG-Beiträge an Unfall- und Personal-Haftpflichtversicherungen	118.00				169.50	
3054.00	AG-Beiträge an Familienausgleichskasse	65.30				60.10	
3055.00	AG-Beiträge an Krankentaggeldversicherungen					204.00	
3090.00	Aus- und Weiterbildung des eigenen Personals					449.00	
3130.00	Dienstleistungen Dritter	787.40		500		2'183.00	
3170.00	Reisekosten und Spesen	159.80				204.60	
4210.00	Gebühren für Amtshandlungen		9'272.25		10'000		7'088.10
1400	Allgemeines Rechtswesen	677'953.26	179'693.52	679'500	168'500	646'430.95	165'816.66
	<i>Nettoergebnis</i>		<i>498'259.74</i>		<i>511'000</i>		<i>480'614.29</i>
3010.00	Löhne des Verwaltungs- und Betriebspersonals	181'421.50		175'000		171'810.95	
3049.00	Übrige Zulagen	1'195.00					
3050.00	AG-Beiträge AHV, IV, EO, ALV, Verwaltungskosten	11'737.15		11'000		13'278.60	
3052.00	AG-Beiträge an Pensionskassen	14'713.70		20'000		16'552.60	
3053.00	AG-Beiträge an Unfall- und Personal-Haftpflichtversicherungen	1'104.30		1'500		1'583.20	
3054.00	AG-Beiträge an Familienausgleichskasse	1'973.75		2'000		2'316.05	
3055.00	AG-Beiträge an Krankentaggeldversicherungen	1'464.10		1'500		1'902.55	
3090.00	Aus- und Weiterbildung des eigenen Personals	225.00		1'000		1'325.00	
3091.00	Personalwerbung	333.90					
3102.00	Drucksachen, Publikationen	951.70		1'500		1'503.15	
3130.00	Dienstleistungen Dritter	37'863.80		50'000		24'158.50	
3134.00	Sachversicherungsprämien	1'930.85				1'930.85	
3170.00	Reisekosten und Spesen					126.65	
3180.00	Wertberichtigungen auf Forderungen	0.36					

Erfolgsrechnung Einzelkonten nach Funktionen

Rechnung / dd.mm.yyyy Politische Gemeinde Egg 1.1.2023 - 31.12.2023 RE ER Funkt 6stellig
Gemeinde Egg

Nummer	Bezeichnung	Rechnung 2023		Budget 2023		Rechnung 2022	
		Aufwand	Ertrag	Aufwand	Ertrag	Aufwand	Ertrag
3181.00	Tatsächliche Forderungsverluste	30.00				2'429.35	
3199.00	Übriger Betriebsaufwand					40.00	
3499.00	Übriger Finanzaufwand	100.00					
3601.00	Ertragsanteile an Kantone und Konkordate	73'247.50		50'000		60'195.65	
3612.00	Entschädigungen an andere Gemeinden und Zweckverbände	985.90		3'000		2'766.50	
3612.01	Entschädigung an regionales Zivilstandsamt/Kostenanteil	57'434.05		73'000		65'847.00	
3612.03	Entschädigung an Kindes- und Erwachsenenschutzbehörde (KESB)	291'240.70		290'000		278'664.35	
4120.00	Konzessionen		2'262.00		3'500		3'250.00
4210.00	Gebühren für Amtshandlungen		174'103.02		165'000		161'343.66
4250.00	Verkäufe		300.00				223.00
4260.00	Rückerstattung und Kostenbeteiligungen Dritter		1'228.50				
4611.00	Entschädigungen von Kantonen und Konkordaten		1'800.00				1'000.00
1500	Feuerwehr	434'771.69	46'102.63	508'500	38'000	482'407.55	37'394.76
	<i>Nettoergebnis</i>		<i>388'669.06</i>		<i>470'500</i>		<i>445'012.79</i>
3000.00	Tag- und Sitzungsgelder	50'914.60		50'000		56'769.80	
3010.00	Löhne des Verwaltungs- und Betriebspersonals	238'299.30		248'000		216'601.55	
3010.09	Erstattung von Lohn des Verwaltungs- und Betriebspersonals	-143.76				-635.22	
3049.00	Übrige Zulagen	100.00					
3050.00	AG-Beiträge AHV, IV, EO, ALV, Verwaltungskosten	7'184.25		7'000		6'324.70	
3052.00	AG-Beiträge an Pensionskassen	6'317.70		7'000		6'141.55	
3053.00	AG-Beiträge an Unfall- und Personal-Haftpflichtversicherungen	912.00		1'000		919.80	
3054.00	AG-Beiträge an Familienausgleichskasse	1'208.40		1'000		1'103.20	
3055.00	AG-Beiträge an Krankentaggeldversicherungen	600.80		500		577.15	
3090.00	Aus- und Weiterbildung des eigenen Personals			6'500		3'319.25	
3099.00	Übriger Personalaufwand	10'580.15		11'000		11'280.10	
3100.00	Büromaterial	2'268.78		2'000		1'811.05	
3101.00	Betriebs-, Verbrauchsmaterial	10'893.59		10'000		12'865.73	
3109.00	Übriger Material- und Warenaufwand					2'623.55	
3111.00	Anschaffung Apparate, Maschinen, Geräte, Fahrzeuge, Werkzeuge	7'761.42		17'000		15'442.21	
3112.00	Anschaffung Kleider, Wäsche, Vorhänge	3'255.97		5'000		3'498.32	
3130.00	Dienstleistungen Dritter	8'794.85		9'000		7'070.95	
3133.00	Informatik-Nutzungsaufwand	388.40		500		169.80	
3134.00	Sachversicherungsprämien	5'930.19		6'000		5'930.19	
3137.00	Steuern und Abgaben	284.00		500		1'439.33	
3151.00	Unterhalt Apparate, Maschinen, Geräte, Fahrzeuge, Werkzeuge	48'441.65		36'000		38'549.89	
3160.00	Miete und Pacht Liegenschaften	2'106.35		2'500		7'676.40	
3170.00	Reisekosten und Spesen	351.05		1'500		1'117.10	
3300.30	Planmässige Abschreibungen Tiefbauten VV	784.00		1'000		785.00	
3300.40	Planmässige Abschreibungen Hochbauten VV	20'701.00		20'000		20'701.00	
3300.60	Planmässige Abschreibungen Mobilien VV	6'837.00		65'000		60'109.65	
3910.00	Interne Verrechnung von Dienstleistungen			500		215.50	
4260.00	Rückerstattung und Kostenbeteiligungen Dritter		42'034.75		35'000		35'743.35
4634.00	Beiträge von öffentlichen Unternehmungen		3'006.98		3'000		1'651.41
4636.00	Beiträge von privaten Organisationen ohne Erwerbszweck		1'060.90				
1610	Militärische Verteidigung	11'128.20	7'916.75	14'000	9'000	19'136.80	31'561.25
	<i>Nettoergebnis</i>		<i>3'211.45</i>		<i>5'000</i>	<i>12'424.45</i>	

Erfolgsrechnung Einzelkonten nach Funktionen

Rechnung / dd.mm.yyyy Politische Gemeinde Egg 1.1.2023 - 31.12.2023 RE ER Funkt 6stellig
Gemeinde Egg

Nummer	Bezeichnung	Rechnung 2023		Budget 2023		Rechnung 2022	
		Aufwand	Ertrag	Aufwand	Ertrag	Aufwand	Ertrag
3010.00	Löhne des Verwaltungs- und Betriebspersonals	3'000.00		3'000		2'940.00	
3053.00	AG-Beiträge an Unfall- und Personal-Haftpflichtversicherungen	6.70				9.10	
3111.00	Anschaffung Apparate, Maschinen, Geräte, Fahrzeuge, Werkzeuge	2'204.60				4'392.85	
3120.00	Ver- und Entsorgung Liegenschaften VV	3'114.80		1'500		2'991.80	
3140.00	Unterhalt an Grundstücken			5'000			
3144.00	Unterhalt Hochbau, Gebäude	2'344.20		4'000		8'479.80	
3910.00	Interne Verrechnung von Dienstleistungen	457.90		500		323.25	
4260.00	Rückerstattung und Kostenbeteiligungen Dritter						22'412.10
4612.00	Entschädigungen von anderen Gemeinden und Zweckverbände		7'916.75		9'000		9'149.15
1620	Zivilschutz	74'593.51	20'554.15	71'500	4'000	54'458.92	4'800.00
	<i>Nettoergebnis</i>		<i>54'039.36</i>		<i>67'500</i>		<i>49'658.92</i>
3010.00	Löhne des Verwaltungs- und Betriebspersonals	3'423.00		11'000		5'372.90	
3050.00	AG-Beiträge AHV, IV, EO, ALV, Verwaltungskosten	219.35		500		344.65	
3052.00	AG-Beiträge an Pensionskassen	291.40		1'000		696.00	
3053.00	AG-Beiträge an Unfall- und Personal-Haftpflichtversicherungen	20.65				40.95	
3054.00	AG-Beiträge an Familienausgleichskasse	36.85				60.40	
3055.00	AG-Beiträge an Krankentaggeldversicherungen	31.65				49.40	
3101.00	Betriebs-, Verbrauchsmaterial	60.60		500			
3120.00	Ver- und Entsorgung Liegenschaften VV	5'890.90		4'500		4'580.25	
3130.00	Dienstleistungen Dritter	74.70		2'000		334.80	
3144.00	Unterhalt Hochbau, Gebäude	497.05		1'000		1'522.88	
3151.00	Unterhalt Apparate, Maschinen, Geräte, Fahrzeuge, Werkzeuge	13'879.05		1'000		1'025.95	
3632.00	Beiträge an Gemeinden und Zweckverbände	44'673.46		50'000		40'430.74	
3637.00	Beiträge an private Haushalte	3'555.45					
3910.00	Interne Verrechnung von Dienstleistungen	1'939.40					
4501.00	Entnahmen aus Fonds des FK		3'555.45				600.00
4611.00	Entschädigungen von Kantonen und Konkordaten		600.00				4'200.00
4631.00	Beiträge von Kantonen und Konkordaten		16'398.70		4'000		
2	BILDUNG	22'839'777.62	1'421'608.82	22'298'500	1'300'500	21'185'108.91	1'406'118.95
	<i>Nettoergebnis</i>		<i>21'418'168.80</i>		<i>20'998'000</i>		<i>19'778'989.96</i>
2110	Kindergarten	1'957'455.70	230.80	1'898'000		1'818'970.67	154.10
	<i>Nettoergebnis</i>		<i>1'957'224.90</i>		<i>1'898'000</i>		<i>1'818'816.57</i>
3010.00	Löhne des Verwaltungs- und Betriebspersonals	144'794.55		150'000		67'565.40	
3010.01	Besoldung Aushilfen					142.15	
3020.00	Löhne der Lehrpersonen	503'447.00		493'500		471'758.40	
3020.01	Vikariate	53'270.55		21'500		53'185.45	
3020.09	Erstattung von Lohn der Lehrpersonen	-10'407.90				-3'911.93	
3042.00	Verpflegungszulagen	5'045.35		5'000		4'642.05	
3049.00	Übrige Zulagen	3'000.00		1'500		2'160.00	
3050.00	AG-Beiträge AHV, IV, EO, ALV, Verwaltungskosten	41'875.10		38'000		33'923.90	
3050.09	Erstattung von AG-Beiträgen AHV, IV, EO, ALV, Verwaltungskosten					-7'043.90	
3052.00	AG-Beiträge an Pensionskassen	61'960.20		65'000		57'036.25	
3053.00	AG-Beiträge an Unfall- und Personal-Haftpflichtversicherungen	3'555.15		4'500		3'969.95	
3054.00	AG-Beiträge an Familienausgleichskasse	7'071.95		6'000		5'946.40	
3055.00	AG-Beiträge an Krankentaggeldversicherungen	5'977.25		5'000		5'038.80	

Erfolgsrechnung Einzelkonten nach Funktionen

Rechnung / dd.mm.yyyy Politische Gemeinde Egg 1.1.2023 - 31.12.2023 RE ER Funkt 6stellig
Gemeinde Egg

Nummer	Bezeichnung	Rechnung 2023		Budget 2023		Rechnung 2022	
		Aufwand	Ertrag	Aufwand	Ertrag	Aufwand	Ertrag
3064.00	Überbrückungsrenten			4'000			
3091.00	Personalwerbung	1'317.00				507.35	
3099.00	Übriger Personalaufwand	115.05				533.00	
3130.00	Dienstleistungen Dritter	9.00					
3611.00	Entschädigungen an Kantone und Konkordate	1'132'430.45		1'100'000		1'119'573.40	
3611.01	Kostenanteil an kantonaler Lohnadministration	3'995.00		4'000		3'944.00	
4260.00	Rückerstattung und Kostenbeteiligungen Dritter		230.80				154.10
2111	Kindergarten SH BÜHIKI	13'848.32		14'000		13'360.07	
	<i>Nettoergebnis</i>		<i>13'848.32</i>		<i>14'000</i>		<i>13'360.07</i>
3104.00	Lehrmittel	12'332.17		12'000		11'197.57	
3171.00	Exkursionen, Schulreisen und Lager	1'516.15		2'000		2'162.50	
2112	Kindergarten SH Zentrum	7'822.14		10'500		8'549.95	
	<i>Nettoergebnis</i>		<i>7'822.14</i>		<i>10'500</i>		<i>8'549.95</i>
3104.00	Lehrmittel	7'277.54		9'000		8'075.65	
3171.00	Exkursionen, Schulreisen und Lager	544.60		1'500		474.30	
2113	Kindergarten SH Esslingen	9'342.75		7'000		6'650.90	
	<i>Nettoergebnis</i>		<i>9'342.75</i>		<i>7'000</i>		<i>6'650.90</i>
3104.00	Lehrmittel	8'079.00		6'000		5'728.20	
3171.00	Exkursionen, Schulreisen und Lager	1'263.75		1'000		922.70	
2120	Primarstufe	7'521'920.55	374'150.75	7'181'000	246'000	7'133'237.23	235'733.75
	<i>Nettoergebnis</i>		<i>7'147'769.80</i>		<i>6'935'000</i>		<i>6'897'503.48</i>
3000.00	Tag- und Sitzungsgelder	2'700.00		3'000		2'700.00	
3010.00	Löhne des Verwaltungs- und Betriebspersonals	568'709.90		399'000		316'972.85	
3010.01	Besoldung Aushilfen	1'520.40				1'669.75	
3010.09	Erstattung von Lohn des Verwaltungs- und Betriebspersonals	-11'372.30					
3020.00	Löhne der Lehrpersonen	777'704.90		743'000		914'646.30	
3020.01	Vikariate	312'002.30		134'000		245'276.85	
3020.09	Erstattung von Lohn der Lehrpersonen	-10'407.90				-3'911.92	
3042.00	Verpflegungszulagen	8'400.80		5'000		7'079.75	
3049.00	Übrige Zulagen	500.05		6'500		2'800.00	
3050.00	AG-Beiträge AHV, IV, EO, ALV, Verwaltungskosten	88'491.05		74'000		78'908.80	
3050.09	Erstattung von AG-Beiträgen AHV, IV, EO, ALV, Verwaltungskosten					-7'043.90	
3052.00	AG-Beiträge an Pensionskassen	140'353.15		138'000		133'765.45	
3053.00	AG-Beiträge an Unfall- und Personal-Haftpflichtversicherungen	7'674.55		9'000		9'131.40	
3054.00	AG-Beiträge an Familienausgleichskasse	14'903.30		12'500		13'795.00	
3055.00	AG-Beiträge an Krankentaggeldversicherungen	12'458.20		10'500		11'691.75	
3064.00	Überbrückungsrenten			4'000			
3091.00	Personalwerbung	4'524.10		2'000		4'741.35	
3099.00	Übriger Personalaufwand	2'757.15		1'000		3'233.30	
3102.00	Drucksachen, Publikationen	689.00					
3109.00	Übriger Material- und Warenaufwand	2'341.95		4'000		2'163.40	
3130.00	Dienstleistungen Dritter	2'925.50		1'000		1'087.35	
3170.00	Reisekosten und Spesen	1'155.50					
3611.00	Entschädigungen an Kantone und Konkordate	5'124'953.95		5'100'000		4'953'538.75	

Erfolgsrechnung Einzelkonten nach Funktionen

Rechnung / dd.mm.yyyy Politische Gemeinde Egg 1.1.2023 - 31.12.2023 RE ER Funkt 6stellig
Gemeinde Egg

Nummer	Bezeichnung	Rechnung 2023		Budget 2023		Rechnung 2022	
		Aufwand	Ertrag	Aufwand	Ertrag	Aufwand	Ertrag
3611.01	Kostenanteil an kantonaler Lohnadministration	14'858.00		14'500		13'991.00	
3637.00	Beiträge an private Haushalte	77.00					
3930.00	Interne Verrechnung von Betriebs- und Verwaltungskosten	381'000.00		450'000		354'000.00	
3950.00	Interne Verrechnung von planmässigen und ausserplanmässigen Abschreibungen	73'000.00		70'000		73'000.00	
4231.00	Kursgelder		3'000.00		6'000		4'050.00
4260.00	Rückerstattung und Kostenbeteiligungen Dritter		14'161.75				6'229.75
4631.00	Beiträge von Kantonen und Konkordaten		356'989.00		240'000		225'454.00
2121	Primarstufe SH BüHIKI	219'860.61	7'040.00	215'000	8'000	217'805.68	23'724.85
	<i>Nettoergebnis</i>		<i>212'820.61</i>		<i>207'000</i>		<i>194'080.83</i>
3090.00	Aus- und Weiterbildung des eigenen Personals	31'324.91		30'000		15'001.46	
3099.00	Übriger Personalaufwand					6'477.05	
3104.00	Lehrmittel	109'076.32		105'000		113'026.87	
3111.00	Anschaffung Apparate, Maschinen, Geräte, Fahrzeuge, Werkzeuge	3'436.25		12'000			
3151.00	Unterhalt Apparate, Maschinen, Geräte, Fahrzeuge, Werkzeuge	13'760.86		10'000		20'345.75	
3170.00	Reisekosten und Spesen	177.65				418.55	
3171.00	Exkursionen, Schulreisen und Lager	53'428.73		50'000		62'536.00	
3199.00	Übriger Betriebsaufwand	8'655.89		8'000			
4260.00	Rückerstattung und Kostenbeteiligungen Dritter		7'040.00		8'000		23'724.85
2122	Primarstufe SH Zentrum	191'152.72	9'680.00	206'500	11'000	158'983.18	10'195.00
	<i>Nettoergebnis</i>		<i>181'472.72</i>		<i>195'500</i>		<i>148'788.18</i>
3090.00	Aus- und Weiterbildung des eigenen Personals	18'540.82		22'000		17'032.30	
3099.00	Übriger Personalaufwand	86.70				5'343.13	
3104.00	Lehrmittel	102'407.82		95'000		81'452.26	
3111.00	Anschaffung Apparate, Maschinen, Geräte, Fahrzeuge, Werkzeuge	7'740.18		10'000		3'611.50	
3151.00	Unterhalt Apparate, Maschinen, Geräte, Fahrzeuge, Werkzeuge	11'106.10		9'000		9'536.30	
3170.00	Reisekosten und Spesen	81.20				862.10	
3171.00	Exkursionen, Schulreisen und Lager	43'528.05		63'000		41'145.59	
3199.00	Übriger Betriebsaufwand	7'661.85		7'500			
4260.00	Rückerstattung und Kostenbeteiligungen Dritter		9'680.00		11'000		10'195.00
2123	Primarstufe SH Esslingen	99'956.02	99'956.02	88'500	5'000	88'115.37	4'620.00
	<i>Nettoergebnis</i>				<i>83'500</i>		<i>83'495.37</i>
3090.00	Aus- und Weiterbildung des eigenen Personals	6'381.66		13'000		11'142.77	
3099.00	Übriger Personalaufwand					2'926.30	
3104.00	Lehrmittel	61'531.64		37'000		37'210.32	
3109.00	Übriger Material- und Warenaufwand					307.65	
3111.00	Anschaffung Apparate, Maschinen, Geräte, Fahrzeuge, Werkzeuge	7'083.40		5'500		8'016.35	
3151.00	Unterhalt Apparate, Maschinen, Geräte, Fahrzeuge, Werkzeuge	4'846.17		3'000		8'537.64	
3170.00	Reisekosten und Spesen					137.20	
3171.00	Exkursionen, Schulreisen und Lager	16'860.45		27'000		19'837.14	
3199.00	Übriger Betriebsaufwand	3'252.70		3'000			
4260.00	Rückerstattung und Kostenbeteiligungen Dritter				5'000		4'620.00
2130	Sekundarstufe	3'426'626.20	48'383.27	3'285'500	37'000	3'141'258.20	68'952.90
	<i>Nettoergebnis</i>		<i>3'378'242.93</i>		<i>3'248'500</i>		<i>3'072'305.30</i>

Erfolgsrechnung Einzelkonten nach Funktionen

Rechnung / dd.mm.yyyy Politische Gemeinde Egg 1.1.2023 - 31.12.2023 RE ER Funkt 6stellig
Gemeinde Egg

Nummer	Bezeichnung	Rechnung 2023		Budget 2023		Rechnung 2022	
		Aufwand	Ertrag	Aufwand	Ertrag	Aufwand	Ertrag
3000.00	Tag- und Sitzungsgelder	900.00				900.00	
3010.00	Löhne des Verwaltungs- und Betriebspersonals	25'307.00		20'000		7'810.00	
3020.00	Löhne der Lehrpersonen	350'030.30		334'000		310'189.95	
3020.01	Vikariate	90'087.35		70'000		69'870.35	
3020.09	Erstattung von Lohn der Lehrpersonen	-216.70					
3042.00	Verpflegungszulagen	3'428.85		3'500		3'036.30	
3049.00	Übrige Zulagen	7'335.55		3'500		5'804.00	
3050.00	AG-Beiträge AHV, IV, EO, ALV, Verwaltungskosten	25'336.15		23'000		21'152.90	
3052.00	AG-Beiträge an Pensionskassen	44'746.60		40'500		38'513.80	
3053.00	AG-Beiträge an Unfall- und Personal-Haftpflichtversicherungen	1'882.20		3'000		2'078.85	
3054.00	AG-Beiträge an Familienausgleichskasse	4'260.70		3'500		3'689.90	
3055.00	AG-Beiträge an Krankentaggeldversicherungen	3'574.80		3'500		3'175.75	
3090.00	Aus- und Weiterbildung des eigenen Personals	1'701.65					
3091.00	Personalwerbung	1'902.35		500		134.60	
3099.00	Übriger Personalaufwand	965.55		500		169.85	
3109.00	Übriger Material- und Warenaufwand	1'459.50				32.75	
3130.00	Dienstleistungen Dritter	1'021.15					
3611.00	Entschädigungen an Kantone und Konkordate	2'122'906.30		2'000'000		1'854'099.60	
3611.01	Kostenanteil an kantonaler Lohnadministration	4'726.00		5'000		4'692.00	
3612.00	Entschädigungen an andere Gemeinden und Zweckverbände	186'270.90		135'000		178'007.60	
3631.00	Beiträge an Kantone und Konkordate	322'000.00		380'000		423'900.00	
3930.00	Interne Verrechnung von Betriebs- und Verwaltungskosten	190'000.00		230'000		177'000.00	
3950.00	Interne Verrechnung von planmässigen und ausserplanmässigen Abschreibungen	37'000.00		30'000		37'000.00	
4230.00	Schulgelder		23'181.90		20'000		23'956.00
4231.00	Kursgelder		2'400.00		2'000		2'850.00
4250.00	Verkäufe						140.05
4260.00	Rückerstattung und Kostenbeteiligungen Dritter		113.75				101.65
4612.00	Entschädigungen von anderen Gemeinden und Zweckverbände						10'400.00
4631.00	Beiträge von Kantonen und Konkordaten		22'687.62		15'000		31'505.20
2131	Sekundarstufe Oberstufe	315'623.23	23'362.90	312'000	26'000	242'069.55	14'519.85
	<i>Nettoergebnis</i>		<i>292'260.33</i>		<i>286'000</i>		<i>227'549.70</i>
3090.00	Aus- und Weiterbildung des eigenen Personals	9'766.35		14'000		12'351.38	
3099.00	Übriger Personalaufwand					2'864.11	
3104.00	Lehnmittel	163'161.58		165'000		138'305.76	
3111.00	Anschaffung Apparate, Maschinen, Geräte, Fahrzeuge, Werkzeuge	12'216.36		11'000		9'488.60	
3151.00	Unterhalt Apparate, Maschinen, Geräte, Fahrzeuge, Werkzeuge	10'660.36		8'000		7'308.75	
3170.00	Reisekosten und Spesen	100.00				1'462.65	
3171.00	Exkursionen, Schulreisen und Lager	115'809.65		110'000		70'288.30	
3199.00	Übriger Betriebsaufwand	3'908.93		4'000			
4260.00	Rückerstattung und Kostenbeteiligungen Dritter		23'362.90		26'000		14'519.85
2140	Musikschulen	646'211.76	646'211.76	680'000	680'000	692'579.90	692'579.90
	<i>Nettoergebnis</i>						
3612.00	Entschädigungen an andere Gemeinden und Zweckverbände	636'113.16		670'000		683'742.00	
3637.00	Beiträge an private Haushalte	10'098.60		10'000		8'837.90	

Erfolgsrechnung Einzelkonten nach Funktionen

Rechnung / dd.mm.yyyy Politische Gemeinde Egg 1.1.2023 - 31.12.2023 RE ER Funkt 6stellig
Gemeinde Egg

Nummer	Bezeichnung	Rechnung 2023		Budget 2023		Rechnung 2022	
		Aufwand	Ertrag	Aufwand	Ertrag	Aufwand	Ertrag
2170	Schulliegenschaften	3'973'844.72	45'512.95	3'667'000	53'000	3'399'377.56	67'312.65
	<i>Nettoergebnis</i>		<i>3'928'331.77</i>		<i>3'614'000</i>		<i>3'332'064.91</i>
3010.00	Löhne des Verwaltungs- und Betriebspersonals	1'031'860.75		1'030'000		1'035'927.15	
3010.09	Erstattung von Lohn des Verwaltungs- und Betriebspersonals	-18'140.13				-175.76	
3043.00	Wohnungszulagen	4'800.00		5'000		7'366.35	
3049.00	Übrige Zulagen	30'434.30		28'000		30'754.15	
3050.00	AG-Beiträge AHV, IV, EO, ALV, Verwaltungskosten	67'167.35		65'000		67'192.90	
3052.00	AG-Beiträge an Pensionskassen	115'222.35		100'000		118'153.15	
3053.00	AG-Beiträge an Unfall- und Personal-Haftpflichtversicherungen	6'340.95		8'000		8'222.75	
3054.00	AG-Beiträge an Familienausgleichskasse	11'313.25		11'000		11'779.25	
3055.00	AG-Beiträge an Krankentaggeldversicherungen	9'674.70		9'500		9'880.55	
3064.00	Überbrückungsrenten			6'500			
3090.00	Aus- und Weiterbildung des eigenen Personals	2'814.00		5'000		4'809.40	
3091.00	Personalwerbung					199.25	
3099.00	Übriger Personalaufwand	1'100.00				500.00	
3101.00	Betriebs-, Verbrauchsmaterial	76'147.74		60'000		62'525.01	
3110.00	Anschaffung Büromöbel und -geräte	1'657.90					
3111.00	Anschaffung Apparate, Maschinen, Geräte, Fahrzeuge, Werkzeuge	40'812.00		29'000		75'198.80	
3120.00	Ver- und Entsorgung Liegenschaften VV	482'439.45		340'000		301'539.90	
3130.00	Dienstleistungen Dritter	10'021.50		10'000		7'549.80	
3132.00	Honorare externe Berater, Gutachter, Fachexperten usw.	349'368.75		310'000		88'733.30	
3134.00	Sachversicherungsprämien	32'360.90		32'500		32'319.51	
3137.00	Steuern und Abgaben	2'564.70		1'000		768.50	
3140.00	Unterhalt an Grundstücken	171'901.95		160'000		139'891.75	
3144.00	Unterhalt Hochbau, Gebäude	354'477.42		315'000		404'487.32	
3151.00	Unterhalt Apparate, Maschinen, Geräte, Fahrzeuge, Werkzeuge	43'490.93		30'000		30'491.75	
3160.00	Miete und Pacht Liegenschaften	64'138.70		66'000		30'275.85	
3170.00	Reisekosten und Spesen	1'699.45				1'859.40	
3300.40	Planmässige Abschreibungen Hochbauten VV	925'456.76		950'000		840'203.16	
3300.60	Planmässige Abschreibungen Mobilien VV	142'216.00		95'000		82'315.37	
3910.00	Interne Verrechnung von Dienstleistungen	7'326.55		500		3'393.90	
3940.00	Interne Verrechnung von kalkulatorischen Zinsen und Finanzaufwand	5'176.50				3'215.10	
4260.00	Rückerstattung und Kostenbeteiligungen Dritter		8'231.70		5'000		13'681.35
4470.00	Pacht- und Mietzinse Liegenschaften VV		16'121.25		16'000		27'457.05
4471.00	Vergütung Dienstwohnungen VV		2'400.00		3'000		4'589.25
4472.00	Vergütung Benützung Liegenschaften VV		18'760.00		29'000		20'885.00
4479.00	Übrige Erträge Liegenschaften VV						700.00
2180	Tagesbetreuung	1'018'176.94	772'421.90	1'057'500	828'500	959'246.87	894'465.85
	<i>Nettoergebnis</i>		<i>245'755.04</i>		<i>229'000</i>		<i>64'781.02</i>
3010.00	Löhne des Verwaltungs- und Betriebspersonals	692'867.55		715'000		651'469.95	
3010.01	Besoldung Aushilfen			1'000		4'051.55	
3010.09	Erstattung von Lohn des Verwaltungs- und Betriebspersonals	-486.78				-5'226.30	
3042.00	Verpflegungszulagen	1'830.00				770.00	
3049.00	Übrige Zulagen	2'000.00					
3050.00	AG-Beiträge AHV, IV, EO, ALV, Verwaltungskosten	44'578.25		48'000		41'880.30	
3052.00	AG-Beiträge an Pensionskassen	72'989.85		73'500		64'852.50	
3053.00	AG-Beiträge an Unfall- und Personal-Haftpflichtversicherungen	4'153.70		5'000		4'911.50	

Erfolgsrechnung Einzelkonten nach Funktionen

Rechnung / dd.mm.yyyy Politische Gemeinde Egg 1.1.2023 - 31.12.2023 RE ER Funkt 6stellig
Gemeinde Egg

Nummer	Bezeichnung	Rechnung 2023		Budget 2023		Rechnung 2022	
		Aufwand	Ertrag	Aufwand	Ertrag	Aufwand	Ertrag
3054.00	AG-Beiträge an Familienausgleichskasse	7'497.15		8'500		7'304.85	
3055.00	AG-Beiträge an Krankentaggeldversicherungen	6'405.25		6'500		6'000.35	
3090.00	Aus- und Weiterbildung des eigenen Personals	6'090.00		11'000		4'800.00	
3091.00	Personalwerbung	6'393.05		1'000		4'133.00	
3099.00	Übriger Personalaufwand	100.90				284.10	
3101.00	Betriebs-, Verbrauchsmaterial	14'802.32		11'000		9'741.96	
3102.00	Drucksachen, Publikationen	120.60					
3103.00	Fachliteratur, Zeitschriften	253.97		500		182.28	
3105.00	Lebensmittel	140'614.63		157'000		145'513.85	
3130.00	Dienstleistungen Dritter	15'074.20		14'500		12'984.45	
3151.00	Unterhalt Apparate, Maschinen, Geräte, Fahrzeuge, Werkzeuge			5'000		4'748.73	
3170.00	Reisekosten und Spesen	1'129.30				10.80	
3181.00	Tatsächliche Forderungsverluste	1'763.00				833.00	
4240.00	Benützungsgebühren und Dienstleistungen		769'453.00		828'500		255'544.00
4260.00	Rückerstattung und Kostenbeteiligungen Dritter		2'968.90				536'771.85
4611.00	Entschädigungen von Kantonen und Konkordaten						102'150.00
2190	Schulleitung	790'180.30		737'000		729'091.15	
	<i>Nettoergebnis</i>		790'180.30		737'000		729'091.15
3000.00	Tag- und Sitzungsgelder	109'360.00		105'000		100'200.00	
3020.00	Löhne der Lehrpersonen	10'175.05		6'000		5'965.70	
3042.00	Verpflegungszulagen	79.10				48.00	
3050.00	AG-Beiträge AHV, IV, EO, ALV, Verwaltungskosten	7'680.60		500		6'820.50	
3052.00	AG-Beiträge an Pensionskassen	1'332.25		500		811.80	
3053.00	AG-Beiträge an Unfall- und Personal-Haftpflichtversicherungen	22.90				85.85	
3054.00	AG-Beiträge an Familienausgleichskasse	1'291.70				1'189.75	
3055.00	AG-Beiträge an Krankentaggeldversicherungen	94.20				55.25	
3090.00	Aus- und Weiterbildung des eigenen Personals	24'910.00		22'000		6'050.00	
3091.00	Personalwerbung	35.00					
3099.00	Übriger Personalaufwand	500.00		2'000		2'232.00	
3100.00	Büromaterial	13'465.10		10'000		12'898.05	
3101.00	Betriebs-, Verbrauchsmaterial	13'125.40		10'000		17'105.80	
3102.00	Drucksachen, Publikationen	5'182.75		7'000		5'409.85	
3130.00	Dienstleistungen Dritter	24'935.00					
3132.00	Honorare externe Berater, Gutachter, Fachexperten usw.	5'035.45		1'500		3'245.55	
3134.00	Sachversicherungsprämien	2'049.20		2'000		1'939.25	
3138.00	Kurse, Prüfungen und Beratungen			500			
3161.00	Mieten, Benützungskosten Mobilien	18'282.10		20'000		12'112.00	
3162.00	Raten für operatives Leasing	193.85				8'277.80	
3170.00	Reisekosten und Spesen	440.00				480.00	
3611.00	Entschädigungen an Kantone und Konkordate	551'990.65		550'000		544'164.00	
2191	Schulverwaltung	541'564.80		555'500		512'934.18	
	<i>Nettoergebnis</i>		541'479.80		555'500		512'934.18
3010.00	Löhne des Verwaltungs- und Betriebspersonals	427'564.15		440'000		402'372.25	
3010.01	Besoldung Aushilfen	2'606.10		1'500		1'193.75	
3010.09	Erstattung von Lohn des Verwaltungs- und Betriebspersonals					-253.75	
3049.00	Übrige Zulagen	1'000.00					

Erfolgsrechnung Einzelkonten nach Funktionen

Rechnung / dd.mm.yyyy Politische Gemeinde Egg 1.1.2023 - 31.12.2023 RE ER Funkt 6stellig
Gemeinde Egg

Nummer	Bezeichnung	Rechnung 2023		Budget 2023		Rechnung 2022	
		Aufwand	Ertrag	Aufwand	Ertrag	Aufwand	Ertrag
3050.00	AG-Beiträge AHV, IV, EO, ALV, Verwaltungskosten	27'278.90		28'000		25'975.25	
3052.00	AG-Beiträge an Pensionskassen	57'095.20		55'000		52'005.80	
3053.00	AG-Beiträge an Unfall- und Personal-Haftpflichtversicherungen	2'466.20		3'500		2'983.85	
3054.00	AG-Beiträge an Familienausgleichskasse	4'631.95		5'000		4'552.85	
3055.00	AG-Beiträge an Krankentaggeldversicherungen	3'945.55		4'000		3'740.60	
3090.00	Aus- und Weiterbildung des eigenen Personals	3'465.00		2'000		535.60	
3099.00	Übriger Personalaufwand	325.00				250.00	
3102.00	Drucksachen, Publikationen	213.10					
3103.00	Fachliteratur, Zeitschriften			500		33.35	
3130.00	Dienstleistungen Dritter	10'917.95		16'000		19'505.43	
3170.00	Reisekosten und Spesen	55.70				39.20	
4210.00	Gebühren für Amtshandlungen		85.00				
2192	Volksschule, Sonstiges	599'854.75	1'760.00	618'500	1'000	602'860.71	2'336.00
	<i>Nettoergebnis</i>		<i>598'094.75</i>		<i>617'500</i>		<i>600'524.71</i>
3010.00	Löhne des Verwaltungs- und Betriebspersonals	326'746.75		320'000		313'346.65	
3010.09	Erstattung von Lohn des Verwaltungs- und Betriebspersonals	-2'701.40					
3050.00	AG-Beiträge AHV, IV, EO, ALV, Verwaltungskosten	20'862.90		21'000		20'120.65	
3052.00	AG-Beiträge an Pensionskassen	40'005.75		40'000		38'462.45	
3053.00	AG-Beiträge an Unfall- und Personal-Haftpflichtversicherungen	1'964.50		2'500		2'399.75	
3054.00	AG-Beiträge an Familienausgleichskasse	3'509.05		3'500		3'509.30	
3055.00	AG-Beiträge an Krankentaggeldversicherungen	2'989.15		3'000		2'883.40	
3090.00	Aus- und Weiterbildung des eigenen Personals	5'191.50		9'000		5'090.00	
3099.00	Übriger Personalaufwand					1'685.95	
3101.00	Betriebs-, Verbrauchsmaterial	412.35		500		180.30	
3102.00	Drucksachen, Publikationen	7'732.80		11'000		10'053.52	
3103.00	Fachliteratur, Zeitschriften	654.70		1'500		105.39	
3130.00	Dienstleistungen Dritter	144'763.65		160'000		162'468.20	
3134.00	Sachversicherungsprämien	887.15		500		887.15	
3150.00	Unterhalt Büromöbel und -geräte	248.70		1'000			
3160.00	Miete und Pacht Liegenschaften	16'320.90		15'000		15'436.75	
3170.00	Reisekosten und Spesen	1'284.70		1'500		1'304.95	
3199.00	Übriger Betriebsaufwand	862.10		1'500		196.30	
3611.00	Entschädigungen an Kantone und Konkordate	9'513.50		12'000		8'616.00	
3636.00	Beiträge an private Organisationen ohne Erwerbszweck	18'606.00		15'000		16'114.00	
4250.00	Verkäufe		1'760.00		1'000		2'336.00
2200	Sonderschulen	1'506'336.11	138'981.25	1'765'000	85'000	1'460'017.74	84'104.00
	<i>Nettoergebnis</i>		<i>1'367'354.86</i>		<i>1'680'000</i>		<i>1'375'913.74</i>
3103.00	Fachliteratur, Zeitschriften	60.70					
3104.00	Lehrmittel	28'111.27		30'000		22'810.71	
3130.00	Dienstleistungen Dritter	287'519.04		360'000		259'324.68	
3631.01	Beiträge an Kanton	636'231.35		880'000		737'916.65	
3631.02	Beiträge an Kanton	43'553.90		50'000		52'445.10	
3635.00	Beiträge an private Unternehmungen	510'859.85		445'000		387'520.60	
4230.00	Schulgelder		24'835.25		20'000		17'914.00
4631.00	Beiträge von Kantonen und Konkordaten		114'146.00		65'000		66'190.00

Erfolgsrechnung Einzelkonten nach Funktionen

Rechnung / dd.mm.yyyy Politische Gemeinde Egg 1.1.2023 - 31.12.2023 RE ER Funkt 6stellig
Gemeinde Egg

Nummer	Bezeichnung	Rechnung 2023		Budget 2023		Rechnung 2022	
		Aufwand	Ertrag	Aufwand	Ertrag	Aufwand	Ertrag
3	KULTUR, SPORT UND FREIZEIT	793'316.97	28'438.45	775'000	25'000	798'676.97	25'967.10
	<i>Nettoergebnis</i>		<i>764'878.52</i>		<i>750'000</i>		<i>772'709.87</i>
3120	Denkmalpflege und Heimatschutz	11'546.70		7'000		9'698.75	
	<i>Nettoergebnis</i>		<i>11'546.70</i>		<i>7'000</i>		<i>9'698.75</i>
3132.00	Honorare externe Berater, Gutachter, Fachexperten usw.	11'546.70		7'000		9'698.75	
3210	Bibliotheken und Literatur	405'111.68	19'347.25	382'500	21'000	396'302.77	21'174.80
	<i>Nettoergebnis</i>		<i>385'764.43</i>		<i>361'500</i>		<i>375'127.97</i>
3010.00	Löhne des Verwaltungs- und Betriebspersonals	200'198.05		200'000		186'847.90	
3010.01	Besoldung Aushilfen					462.15	
3010.09	Erstattung von Lohn des Verwaltungs- und Betriebspersonals					-187.75	
3050.00	AG-Beiträge AHV, IV, EO, ALV, Verwaltungskosten	12'855.10		12'500		12'002.25	
3052.00	AG-Beiträge an Pensionskassen	24'383.40		20'000		21'219.90	
3053.00	AG-Beiträge an Unfall- und Personal-Haftpflichtversicherungen	1'209.60		1'000		1'414.60	
3054.00	AG-Beiträge an Familienausgleichskasse	2'161.95		2'000		2'093.75	
3055.00	AG-Beiträge an Krankentaggeldversicherungen	1'842.05		2'000		1'719.45	
3090.00	Aus- und Weiterbildung des eigenen Personals	210.00		500			
3100.00	Büromaterial	4'969.58		4'000		6'583.68	
3102.00	Drucksachen, Publikationen	4'264.13		2'000		2'653.42	
3103.00	Fachliteratur, Zeitschriften	37'257.08		32'000		34'252.10	
3110.00	Anschaffung Büromöbel und -geräte	6'754.90		4'000		23'841.07	
3130.00	Dienstleistungen Dritter	7'777.04		5'000		5'610.70	
3144.00	Unterhalt Hochbau, Gebäude	177.70					
3150.00	Unterhalt Büromöbel und -geräte	1'207.25		500		597.10	
3151.00	Unterhalt Apparate, Maschinen, Geräte, Fahrzeuge, Werkzeuge	77.55					
3160.00	Miete und Pacht Liegenschaften	69'918.30		68'000		66'874.10	
3199.00	Übriger Betriebsaufwand					470.35	
3300.40	Planmässige Abschreibungen Hochbauten VV	10'428.00		10'000		10'428.00	
3300.60	Planmässige Abschreibungen Mobilien VV	19'420.00		19'000		19'420.00	
4240.00	Benützungsgebühren und Dienstleistungen		18'672.95		20'000		19'569.40
4250.00	Verkäufe		674.30		1'000		1'605.40
3290	Kultur, Übriges	85'542.99	9'091.20	103'000	4'000	92'911.15	3'690.50
	<i>Nettoergebnis</i>		<i>76'451.79</i>		<i>99'000</i>		<i>89'220.65</i>
3010.01	Besoldung Aushilfen	2'000.00		2'000		2'000.00	
3120.00	Ver- und Entsorgung Liegenschaften VV	50.00				184.50	
3130.00	Dienstleistungen Dritter	28'272.99		26'000		24'716.65	
3636.00	Beiträge an private Organisationen ohne Erwerbszweck	55'220.00		75'000		66'010.00	
4260.00	Rückerstattung und Kostenbeteiligungen Dritter		3'861.20		4'000		3'690.50
4390.00	Übriger Ertrag		5'230.00				
3410	Sport	243'623.90		259'500		268'548.15	1'101.80
	<i>Nettoergebnis</i>		<i>243'623.90</i>		<i>259'500</i>		<i>267'446.35</i>
3120.00	Ver- und Entsorgung Liegenschaften VV	24'210.10		14'000		19'354.55	
3130.00	Dienstleistungen Dritter	4'200.40				3'180.65	
3134.00	Sachversicherungsprämien	997.05		1'000		997.95	
3140.00	Unterhalt an Grundstücken	22'622.35		23'000		29'425.63	

Erfolgsrechnung Einzelkonten nach Funktionen

Rechnung / dd.mm.yyyy Politische Gemeinde Egg 1.1.2023 - 31.12.2023 RE ER Funkt 6stellig
Gemeinde Egg

Nummer	Bezeichnung	Rechnung 2023		Budget 2023		Rechnung 2022	
		Aufwand	Ertrag	Aufwand	Ertrag	Aufwand	Ertrag
3144.00	Unterhalt Hochbau, Gebäude	16'065.35		20'000		24'815.40	
3151.00	Unterhalt Apparate, Maschinen, Geräte, Fahrzeuge, Werkzeuge	3'676.90		500		1'089.10	
3160.00	Miete und Pacht Liegenschaften	12'550.50		12'000		12'550.50	
3300.30	Planmässige Abschreibungen Tiefbauten VV	90'448.00		120'000		117'286.62	
3636.00	Beiträge an private Organisationen ohne Erwerbszweck	59'520.00		62'000		52'400.00	
3910.00	Interne Verrechnung von Dienstleistungen	9'333.25		7'000		7'447.75	
4260.00	Rückerstattung und Kostenbeteiligungen Dritter						1'101.80
3420	Freizeit	47'491.70		23'000		31'216.15	
	<i>Nettoergebnis</i>		47'491.70		23'000		31'216.15
3000.00	Tag- und Sitzungsgelder	1'890.00				3'190.00	
3050.00	AG-Beiträge AHV, IV, EO, ALV, Verwaltungskosten	22.45				25.70	
3053.00	AG-Beiträge an Unfall- und Personal-Haftpflichtversicherungen	0.40				1.25	
3054.00	AG-Beiträge an Familienausgleichskasse	3.75				4.50	
3055.00	AG-Beiträge an Krankentaggeldversicherungen					3.70	
3130.00	Dienstleistungen Dritter	200.00				200.00	
3132.00	Honorare externe Berater, Gutachter, Fachexperten usw.	12'401.45					
3144.00	Unterhalt Hochbau, Gebäude	5'045.40					
3300.30	Planmässige Abschreibungen Tiefbauten VV	30'886.00		26'000		30'878.00	
3300.40	Planmässige Abschreibungen Hochbauten VV	-3'087.00		-3'000		-3'087.00	
3940.00	Interne Verrechnung von kalkulatorischen Zinsen und Finanzaufwand	129.25					
4	GESUNDHEIT	4'671'294.84		3'654'000		3'821'685.87	
	<i>Nettoergebnis</i>		5'278.00		3'000		4'102.30
			4'666'016.84		3'651'000		3'817'583.57
4120	Kranken-, Alters- und Pflegeheime					0.20	
	<i>Nettoergebnis</i>						0.20
3300.40	Planmässige Abschreibungen Hochbauten VV					0.20	
4125	Pflegefinanzierung Kranken-, Alters- und Pflegeheime	3'485'751.05		2'475'000		2'788'879.45	
	<i>Nettoergebnis</i>		3'485'751.05		2'475'000		2'788'879.45
3634.40	Beiträge öffentl. Unternehmungen (als beauftragte Leistungserbringer)	1'521'569.50		1'350'000		1'430'641.65	
	Leistungen Langzeitpflege						
3634.45	Beiträge öffentl. Unternehmungen (als beauftragte Leistungserbringer)	36'507.90		25'000		25'148.20	
	der Akut- und Uebergangspflege						
3634.46	Beiträge öffentl. Unternehmungen (als übrige Leistungserbringer) für Leistungen der Langzeitpflege	1'927'673.65		1'100'000		1'333'089.60	
4210	Ambulante Krankenpflege	14'487.50		15'000		16'439.45	
	<i>Nettoergebnis</i>		14'487.50		15'000		16'439.45
3130.00	Dienstleistungen Dritter	5'175.00		5'000		5'260.00	
3636.00	Beiträge an private Organisationen ohne Erwerbszweck	9'312.50		10'000		11'179.45	
4215	Pflegefinanzierung ambulante Krankenpflege (Spitex)	974'929.70		990'000		842'035.29	
	<i>Nettoergebnis</i>		974'929.70		990'000		842'035.29
3634.50	Beiträge öffentl. Untern (beauftragte Leistungserbringer)	650'899.80		640'000		541'818.80	
	Pflegeleistungen amb. Krankenpflege Spitex						

Erfolgsrechnung Einzelkonten nach Funktionen

Rechnung / dd.mm.yyyy Politische Gemeinde Egg 1.1.2023 - 31.12.2023 RE ER Funkt 6stellig
Gemeinde Egg

Nummer	Bezeichnung	Rechnung 2023		Budget 2023		Rechnung 2022	
		Aufwand	Ertrag	Aufwand	Ertrag	Aufwand	Ertrag
3635.56	Beiträge priv. Unternehmungen (übrige Leistungserbringer) ambulante Krankenpflege Spitex	324'029.90		350'000		300'216.49	
4220	Rettungsdienste	255.35		2'000			622.30
	<i>Nettoergebnis</i>		255.35		2'000	622.30	
3612.00	Entschädigungen an andere Gemeinden und Zweckverbände	255.35		2'000			
4612.00	Entschädigungen von anderen Gemeinden und Zweckverbände						622.30
4310	Alkohol- und Drogenprävention	59'938.42	1'558.00	55'500		55'085.53	
	<i>Nettoergebnis</i>		58'380.42		55'500		55'085.53
3132.00	Honorare externe Berater, Gutachter, Fachexperten usw.	29'051.42		24'000		24'151.53	
3632.00	Beiträge an Gemeinden und Zweckverbände	26'581.00		27'000		26'560.00	
3635.00	Beiträge an private Unternehmungen	4'306.00		4'500		4'374.00	
4260.00	Rückerstattung und Kostenbeteiligungen Dritter		1'558.00				
4330	Schulgesundheitsdienst	103'759.17		81'000		93'928.05	
	<i>Nettoergebnis</i>		103'759.17		81'000		93'928.05
3010.00	Löhne des Verwaltungs- und Betriebspersonals	13'725.65		5'000		6'324.45	
3050.00	AG-Beiträge AHV, IV, EO, ALV, Verwaltungskosten	881.40		500		406.00	
3053.00	AG-Beiträge an Unfall- und Personal-Haftpflichtversicherungen	30.45				19.60	
3054.00	AG-Beiträge an Familienausgleichskasse	148.30				70.75	
3055.00	AG-Beiträge an Krankentaggeldversicherungen	94.05				43.05	
3091.00	Personalwerbung	400.00					
3106.00	Medizinisches Material	673.62		500		570.40	
3136.00	Honorare privatärztlicher Tätigkeit	87'805.70		75'000		86'493.80	
4340	Lebensmittelkontrolle	5'920.00	3'720.00	6'000	3'000	5'650.00	3'480.00
	<i>Nettoergebnis</i>		2'200.00		3'000		2'170.00
3010.00	Löhne des Verwaltungs- und Betriebspersonals	5'400.00		5'500		5'400.00	
3090.00	Aus- und Weiterbildung des eigenen Personals	420.00		500		150.00	
3130.00	Dienstleistungen Dritter	100.00				100.00	
4612.00	Entschädigungen von anderen Gemeinden und Zweckverbände		3'720.00		3'000		3'480.00
4900	Gesundheitswesen, Übriges	26'253.65		29'500		19'667.90	
	<i>Nettoergebnis</i>		26'253.65		29'500		19'667.90
3010.00	Löhne des Verwaltungs- und Betriebspersonals	8'569.60		8'500		5'937.85	
3049.00	Übrige Zulagen	82.50					
3050.00	AG-Beiträge AHV, IV, EO, ALV, Verwaltungskosten	556.50		500		54.70	
3052.00	AG-Beiträge an Pensionskassen	647.40		500		120.40	
3053.00	AG-Beiträge an Unfall- und Personal-Haftpflichtversicherungen	52.50				6.70	
3054.00	AG-Beiträge an Familienausgleichskasse	93.35				9.55	
3055.00	AG-Beiträge an Krankentaggeldversicherungen					7.85	
3631.00	Beiträge an Kantone und Konkordate	16'251.80		20'000		13'530.85	
5	SOZIALE SICHERHEIT	11'709'510.85	6'386'420.31	11'819'500	6'606'500	10'915'238.27	6'584'873.95
	<i>Nettoergebnis</i>		5'323'090.54		5'213'000		4'330'364.32
5120	Prämienverbilligungen	467'101.90	501'726.00	417'000	405'000	440'722.35	461'433.35

Erfolgsrechnung Einzelkonten nach Funktionen

Rechnung / dd.mm.yyyy Politische Gemeinde Egg 1.1.2023 - 31.12.2023 RE ER Funkt 6stellig
Gemeinde Egg

Nummer	Bezeichnung	Rechnung 2023		Budget 2023		Rechnung 2022	
		Aufwand	Ertrag	Aufwand	Ertrag	Aufwand	Ertrag
	<i>Nettoergebnis</i>	34'624.10			12'000	20'711.00	
3635.10	Beiträge an Krankenkassen für Sozialhilfebeziehende	417'215.00		390'000		407'373.95	
3637.10	Beiträge an Sozialhilfebeziehende	40'802.90		27'000		33'348.40	
3637.11	Beiträge für EL-Beziehende	9'084.00					
4290.00	Übrige Entgelte		4'111.20		5'000		10'308.30
4631.00	Beiträge von Kantonen und Konkordaten		337'810.55		210'000		294'129.05
4637.10	Durch Sozialhilfebeziehende rückerstattete Prämien; IPV, RDP und weitere nachträgliche Erträge		122'262.95		180'000		146'593.30
4637.13	Durch EL-Beziehende rückerstattete Prämien (rechtmässig bezogene KVG-Prämien aus Nachlass)		37'541.30		10'000		10'402.70
5220	Ergänzungsleistungen IV	2'356'657.63	1'601'938.71	2'235'000	1'570'000	2'276'129.32	1'564'464.39
	<i>Nettoergebnis</i>		754'718.92		665'000		711'664.93
3132.00	Honorare externe Berater, Gutachter, Fachexperten usw.	114'798.00		115'000		112'870.05	
3637.20	Ergänzungsleistungen zur IV	2'116'882.00		2'000'000		2'046'877.00	
3637.22	EL-Krankheits- und Behinderungskosten (zur IV)	124'977.63		120'000		116'382.27	
4631.00	Beiträge von Kantonen und Konkordaten		1'493'146.61		1'480'000		1'397'191.39
4637.20	Rückerstattungen Ergänzungsleistungen (zu Unrecht bezogene Leistungen)		106'712.00		80'000		166'995.00
4637.21	Rückerstattungen Ergänzungsleistungen (rechtmässig bezogene Leistungen aus Nachlass)				10'000		
4637.22	Rückerstattungen EL-Krankheits- und Behinderungskosten (zu Unrecht bezogene Leistungen)		2'080.10				278.00
5310	Alters- und Hinterlassenenversicherung AHV	37'072.40	10'372.00	13'000	10'500	7'334.70	10'380.00
	<i>Nettoergebnis</i>		26'700.40		2'500	3'045.30	
3633.00	Beiträge an öffentliche Sozialversicherungen	37'072.40		13'000		7'334.70	
4614.00	Entschädigungen von öffentlichen Unternehmungen		10'372.00		10'500		10'380.00
5320	Ergänzungsleistungen AHV	2'959'776.05	2'125'723.00	2'940'000	2'201'000	2'841'418.97	2'037'332.10
	<i>Nettoergebnis</i>		834'053.05		739'000		804'086.87
3637.21	Ergänzungsleistungen zur AHV	2'800'940.00		2'720'000		2'629'602.00	
3637.23	EL-Krankheits und Behinderungskosten (zur AHV)	158'836.05		220'000		211'816.97	
4631.00	Beiträge von Kantonen und Konkordaten		1'946'122.65		2'050'000		1'876'199.35
4637.12	Durch BH-Beziehende rückerstattete Prämien (zu Unrecht bezogene KVG-Prämien)		1'800.60				
4637.20	Rückerstattungen Ergänzungsleistungen (zu Unrecht bezogene Leistungen)		106'405.00				111'852.00
4637.21	Rückerstattungen Ergänzungsleistungen (rechtmässig bezogene Leistungen aus Nachlass)		63'992.00		150'000		47'611.00
4637.22	Rückerstattungen EL-Krankheits- und Behinderungskosten (zu Unrecht bezogene Leistungen)		4'857.05				
4637.23	Rückerstattungen EL-Krankheits und Behinderungskosten (rechtmässig bezogene Leistungen aus Nachlass)		2'545.70		1'000		1'669.75
5350	Leistungen an das Alter	116'192.70		128'000	16'000	109'910.10	5'982.90
	<i>Nettoergebnis</i>		116'192.70		112'000		103'927.20
3010.00	Löhne des Verwaltungs- und Betriebspersonals	65'922.90		65'000		59'685.60	

Erfolgsrechnung Einzelkonten nach Funktionen

Rechnung / dd.mm.yyyy Politische Gemeinde Egg 1.1.2023 - 31.12.2023 RE ER Funkt 6stellig
Gemeinde Egg

Nummer	Bezeichnung	Rechnung 2023		Budget 2023		Rechnung 2022	
		Aufwand	Ertrag	Aufwand	Ertrag	Aufwand	Ertrag
3049.00	Übrige Zulagen	450.00					
3050.00	AG-Beiträge AHV, IV, EO, ALV, Verwaltungskosten	4'261.60		4'000		3'832.40	
3052.00	AG-Beiträge an Pensionskassen	9'789.00		10'000		9'327.00	
3053.00	AG-Beiträge an Unfall- und Personal-Haftpflichtversicherungen	401.30		500		457.50	
3054.00	AG-Beiträge an Familienausgleichskasse	716.55		500		668.25	
3055.00	AG-Beiträge an Krankentaggeldversicherungen	610.65		500		549.25	
3102.00	Drucksachen, Publikationen			1'000			
3103.00	Fachliteratur, Zeitschriften			500			
3130.00	Dienstleistungen Dritter	3'058.70		7'000			
3131.00	Planungen und Projektierungen Dritter	1'951.50		2'000			
3170.00	Reisekosten und Spesen	69.85		2'000		61.00	
3199.00	Übriger Betriebsaufwand	820.25		5'000			
3632.00	Beiträge an Gemeinden und Zweckverbände					1'113.75	
3636.00	Beiträge an private Organisationen ohne Erwerbszweck	28'140.40		30'000		34'215.35	
4632.00	Beiträge von Gemeinden und Zweckverbänden				16'000		5'982.90
5430	Alimentenbevorschussung und -inkasso	59'365.55	2'926.00	50'000		17'507.45	46'149.85
	<i>Nettoergebnis</i>		<i>56'439.55</i>		<i>50'000</i>	<i>28'642.40</i>	
3637.00	Beiträge an private Haushalte	59'365.55		50'000		17'507.45	
4637.00	Beiträge von privaten Haushalten		2'926.00				46'149.85
5440	Jugendschutz	1'531'555.69	3'513.10	1'394'500	3'000	1'394'431.69	4'881.40
	<i>Nettoergebnis</i>		<i>1'528'042.59</i>		<i>1'391'500</i>		<i>1'389'550.29</i>
3010.00	Löhne des Verwaltungs- und Betriebspersonals	175'100.55		164'000		162'108.40	
3010.01	Besoldung Aushilfen	7'765.00		7'000		10'571.40	
3010.09	Erstattung von Lohn des Verwaltungs- und Betriebspersonals	-1'763.22					
3043.00	Wohnungszulagen					109.35	
3049.00	Übrige Zulagen	300.00					
3050.00	AG-Beiträge AHV, IV, EO, ALV, Verwaltungskosten	11'250.00		11'000		10'712.00	
3052.00	AG-Beiträge an Pensionskassen	18'757.20		18'000		17'955.85	
3053.00	AG-Beiträge an Unfall- und Personal-Haftpflichtversicherungen	1'050.30		1'000		1'276.55	
3054.00	AG-Beiträge an Familienausgleichskasse	1'892.55		2'000		1'868.70	
3055.00	AG-Beiträge an Krankentaggeldversicherungen	1'611.75		1'500		1'534.40	
3090.00	Aus- und Weiterbildung des eigenen Personals	7'380.00		9'000		6'465.00	
3101.00	Betriebs-, Verbrauchsmaterial	623.65		1'000		839.20	
3103.00	Fachliteratur, Zeitschriften	48.50		500		93.20	
3111.00	Anschaffung Apparate, Maschinen, Geräte, Fahrzeuge, Werkzeuge			1'000			
3120.00	Ver- und Entsorgung Liegenschaften VV	13'332.90		10'000		7'624.85	
3130.00	Dienstleistungen Dritter	43'212.30		41'000		20'953.40	
3132.00	Honorare externe Berater, Gutachter, Fachexperten usw.	23'607.80		30'000		29'266.05	
3134.00	Sachversicherungsprämien	759.95		500		760.65	
3144.00	Unterhalt Hochbau, Gebäude	7'268.46		9'000		8'092.35	
3150.00	Unterhalt Büromöbel und -geräte	812.10		2'000		625.15	
3151.00	Unterhalt Apparate, Maschinen, Geräte, Fahrzeuge, Werkzeuge	1'714.50		1'000		1'535.80	
3160.00	Miete und Pacht Liegenschaften	1'920.00				34'549.45	
3170.00	Reisekosten und Spesen	1'007.05		500		798.00	
3199.00	Übriger Betriebsaufwand	4'889.30		6'500		5'599.80	
3300.40	Planmässige Abschreibungen Hochbauten VV	4'104.00		4'000		4'104.14	

Erfolgsrechnung Einzelkonten nach Funktionen

Rechnung / dd.mm.yyyy Politische Gemeinde Egg 1.1.2023 - 31.12.2023 RE ER Funkt 6stellig
Gemeinde Egg

Nummer	Bezeichnung	Rechnung 2023		Budget 2023		Rechnung 2022	
		Aufwand	Ertrag	Aufwand	Ertrag	Aufwand	Ertrag
3631.02	Beiträge an Kanton	886'522.05		750'000		771'750.00	
3632.00	Beiträge an Gemeinden und Zweckverbände	318'389.00		324'000		295'238.00	
4260.00	Rückerstattung und Kostenbeteiligungen Dritter		63.10				2'331.40
4472.00	Vergütung Benützung Liegenschaften VV		3'450.00		3'000		2'550.00
5450	Leistungen an Familien	297'333.05	100'503.70	239'000	110'000	200'917.45	98'062.70
	<i>Nettoergebnis</i>		<i>196'829.35</i>		<i>129'000</i>		<i>102'854.75</i>
3010.00	Löhne des Verwaltungs- und Betriebspersonals	224'971.70		180'000		141'110.65	
3050.00	AG-Beiträge AHV, IV, EO, ALV, Verwaltungskosten	14'445.25		10'000		9'061.00	
3052.00	AG-Beiträge an Pensionskassen	25'162.90		17'000		16'677.90	
3053.00	AG-Beiträge an Unfall- und Personal-Haftpflichtversicherungen	1'359.70		1'000		1'081.30	
3054.00	AG-Beiträge an Familienausgleichskasse	2'429.85		1'500		1'580.75	
3055.00	AG-Beiträge an Krankentaggeldversicherungen	2'070.55		1'500		1'297.80	
3090.00	Aus- und Weiterbildung des eigenen Personals			8'500		7'230.00	
3130.00	Dienstleistungen Dritter	16'136.60		5'000		11'027.95	
3132.00	Honorare externe Berater, Gutachter, Fachexperten usw.	7'463.60		7'500		10'831.95	
3134.00	Sachversicherungsprämien			1'500			
3170.00	Reisekosten und Spesen	507.10		500		350.90	
3181.00	Tatsächliche Forderungsverluste	2'267.95					
3199.00	Übriger Betriebsaufwand	517.85		500		667.25	
3601.00	Ertragsanteile an Kantonen und Konkordate			4'500			
4210.00	Gebühren für Amtshandlungen		93'731.00		100'000		89'289.00
4260.00	Rückerstattung und Kostenbeteiligungen Dritter		6'772.70		10'000		8'773.70
5451	Kindertagesstätte und Kinderhorte	244'752.75		345'000		264'517.40	
	<i>Nettoergebnis</i>		<i>244'752.75</i>		<i>345'000</i>		<i>264'517.40</i>
3170.00	Reisekosten und Spesen	90.00					
3636.00	Beiträge an private Organisationen ohne Erwerbszweck	244'662.75		345'000		264'517.40	
5710	Beihilfen / Zuschüsse	251'184.00	190'278.65	229'000	144'000	254'295.00	190'001.70
	<i>Nettoergebnis</i>		<i>60'905.35</i>		<i>85'000</i>		<i>64'293.30</i>
3637.24	Beihilfen	211'565.00		205'000		203'868.00	
3637.25	Kantonale rechtliche Zuschüsse	39'619.00		24'000		50'427.00	
4631.00	Beiträge von Kantonen und Konkordaten		142'114.30		140'000		150'017.70
4637.24	Rückerstattungen Beihilfen (zu Unrecht bezogene Leistungen)		46'718.35		4'000		4'215.00
4637.25	Rückerstattungen kantonale rechtliche Zuschüsse (zu Unrecht bezogene Leistungen)		1'446.00				3'620.00
4637.27	Rückerstattungen Beihilfen (rechtmässig bezogene Leistungen aus Nachlass)						32'149.00
5720	Gesetzliche wirtschaftliche Hilfe	2'294'464.66	1'271'012.77	2'740'000	1'492'000	2'200'690.18	1'627'232.16
	<i>Nettoergebnis</i>		<i>1'023'451.89</i>		<i>1'248'000</i>		<i>573'458.02</i>
3637.30	Gesetzliche wirtschaftliche Hilfe an schweizerische Staatsangehörige ohne Kostenersatz	1'331'548.74		1'560'000		1'204'360.45	
3637.34	Gesetzliche wirtschaftliche Hilfe an ausländische Staatsangehörige ohne Kostenersatz	668'326.11		750'000		630'281.88	
3637.35	Gesetzliche wirtschaftliche Hilfe an ausländische Staatsangehörige mit vollem Kostenersatz	294'589.81		430'000		366'047.85	

Erfolgsrechnung Einzelkonten nach Funktionen

Rechnung / dd.mm.yyyy Politische Gemeinde Egg 1.1.2023 - 31.12.2023 RE ER Funkt 6stellig
Gemeinde Egg

Nummer	Bezeichnung	Rechnung 2023		Budget 2023		Rechnung 2022	
		Aufwand	Ertrag	Aufwand	Ertrag	Aufwand	Ertrag
4631.00	Beiträge von Kantonen und Konkordaten		30'652.00		62'000		33'888.00
4637.30	Rückerstattungen Dritter für schweizerische Staatsangehörige ohne Kostenersatz		542'343.62		700'000		919'159.15
4637.34	Rückerstattungen Dritter für ausländische Staatsangehörige ohne Kostenersatz		441'789.60		300'000		275'835.15
4637.35	Rückerstattungen Dritter für ausländische Staatsangehörige mit vollem Kostenersatz		256'227.55		430'000		398'349.86
5721	Freiwillige wirtschaftliche Hilfe	55'414.12	11'460.00	79'000	30'000	53'149.01	13'750.00
	<i>Nettoergebnis</i>		<i>43'954.12</i>		<i>49'000</i>		<i>39'399.01</i>
3632.00	Beiträge an Gemeinden und Zweckverbände	36'243.77		44'000		37'478.26	
3637.00	Beiträge an private Haushalte	19'170.35		35'000		15'670.75	
4637.00	Beiträge von privaten Haushalten		11'460.00		30'000		13'750.00
5730	Asylwesen	476'997.80	478'424.28	400'000	400'000	309'340.00	418'707.85
	<i>Nettoergebnis</i>	<i>1'426.48</i>				<i>109'367.85</i>	
3637.00	Beiträge an private Haushalte	476'997.80		400'000		309'340.00	
4631.00	Beiträge von Kantonen und Konkordaten		478'424.28		400'000		418'707.85
5790	Fürsorge, Übriges	551'642.55	88'542.10	596'000	225'000	532'574.65	106'495.55
	<i>Nettoergebnis</i>		<i>463'100.45</i>		<i>371'000</i>		<i>426'079.10</i>
3000.00	Tag- und Sitzungsgelder	17'060.00		18'000		19'750.00	
3010.00	Löhne des Verwaltungs- und Betriebspersonals	360'930.25		330'000		331'539.10	
3050.00	AG-Beiträge AHV, IV, EO, ALV, Verwaltungskosten	24'005.25		25'000		22'236.20	
3052.00	AG-Beiträge an Pensionskassen	45'967.45		45'000		40'626.65	
3053.00	AG-Beiträge an Unfall- und Personal-Haftpflichtversicherungen	2'181.85		2'500		2'538.15	
3054.00	AG-Beiträge an Familienausgleichskasse	4'037.40		4'000		3'878.20	
3055.00	AG-Beiträge an Krankentaggeldversicherungen	3'320.15		3'000		3'051.00	
3090.00	Aus- und Weiterbildung des eigenen Personals	865.00		8'500		2'170.00	
3091.00	Personalwerbung	872.40				592.35	
3099.00	Übriger Personalaufwand	718.40		1'000		931.00	
3130.00	Dienstleistungen Dritter	5'460.90		10'000		11'525.90	
3130.59	Dienstleistungen Dritter IAZH	61'593.00		100'000		75'476.85	
3132.00	Honorare externe Berater, Gutachter, Fachexperten usw.	1'924.80		15'000		5'454.30	
3170.00	Reisekosten und Spesen	610.35		500		83.60	
3611.00	Entschädigungen an Kantone und Konkordate	126.35		500		126.35	
3611.59	Entschädigungen an Kantone und Konkordate IAZH	13'915.00		10'000		9'630.00	
3612.59	Entschädigungen an andere Gemeinden und Zweckverbände IAZH			10'000			
3614.59	Entschädigungen an öffentliche Unternehmungen IAZH	7'754.00		10'000			
3636.00	Beiträge an private Organisationen ohne Erwerbszweck	300.00		3'000		2'965.00	
4210.00	Gebühren für Amtshandlungen		2'340.00				2'280.00
4260.00	Rückerstattung und Kostenbeteiligungen Dritter		254.00				16'341.10
4611.00	Entschädigungen von Kantonen und Konkordaten		85'948.10		218'000		87'874.45
4632.00	Beiträge von Gemeinden und Zweckverbänden				7'000		
5920	Hilfsaktionen im Inland	6'000.00		8'000		6'300.00	
	<i>Nettoergebnis</i>		<i>6'000.00</i>		<i>8'000</i>		<i>6'300.00</i>
3632.00	Beiträge an Gemeinden und Zweckverbände	6'000.00		8'000		6'300.00	

Erfolgsrechnung Einzelkonten nach Funktionen

Rechnung / dd.mm.yyyy Politische Gemeinde Egg 1.1.2023 - 31.12.2023 RE ER Funkt 6stellig
Gemeinde Egg

Nummer	Bezeichnung	Rechnung 2023		Budget 2023		Rechnung 2022	
		Aufwand	Ertrag	Aufwand	Ertrag	Aufwand	Ertrag
5930	Hilfsaktionen im Ausland	4'000.00		6'000		6'000.00	
	<i>Nettoergebnis</i>		<i>4'000.00</i>		<i>6'000</i>		<i>6'000.00</i>
3638.00	Beiträge an das Ausland	4'000.00		6'000		6'000.00	
6	VERKEHR UND NACHRICHTENÜBERMITTLUNG	4'436'998.62	1'117'218.43	4'396'000	1'203'000	4'229'780.16	314'306.67
	<i>Nettoergebnis</i>		<i>3'319'780.19</i>		<i>3'193'000</i>		<i>3'915'473.49</i>
6150	Gemeindestrassen	2'895'859.79	1'017'613.68	2'737'500	1'116'000	2'720'147.61	232'522.77
	<i>Nettoergebnis</i>		<i>1'878'246.11</i>		<i>1'621'500</i>		<i>2'487'624.84</i>
3010.00	Löhne des Verwaltungs- und Betriebspersonals	631'217.25		600'000		547'323.15	
3010.01	Besoldung Aushilfen	30'401.20		30'000		34'760.00	
3010.09	Erstattung von Lohn des Verwaltungs- und Betriebspersonals	-13'113.69				-6'742.91	
3043.00	Wohnungszulagen	2'400.00		2'500		2'618.70	
3049.00	Übrige Zulagen	19'284.15		22'000		18'416.10	
3050.00	AG-Beiträge AHV, IV, EO, ALV, Verwaltungskosten	42'449.45		40'500		38'201.00	
3052.00	AG-Beiträge an Pensionskassen	60'813.55		60'000		62'571.00	
3053.00	AG-Beiträge an Unfall- und Personal-Haftpflichtversicherungen	9'509.05		11'000		9'912.80	
3054.00	AG-Beiträge an Familienausgleichskasse	7'197.20		7'000		6'663.10	
3055.00	AG-Beiträge an Krankentaggeldversicherungen	5'555.45		5'500		5'190.05	
3090.00	Aus- und Weiterbildung des eigenen Personals	2'550.75		6'000		15'522.95	
3099.00	Übriger Personalaufwand	200.00				350.00	
3101.00	Betriebs-, Verbrauchsmaterial	70'189.21		71'000		76'003.39	
3102.00	Drucksachen, Publikationen	797.00		1'000		1'183.40	
3110.00	Anschaffung Büromöbel und -geräte			1'000			
3111.00	Anschaffung Apparate, Maschinen, Geräte, Fahrzeuge, Werkzeuge	45'846.15		42'000		4'886.70	
3112.00	Anschaffung Kleider, Wäsche, Vorhänge	4'497.95		4'500		8'424.95	
3120.00	Ver- und Entsorgung Liegenschaften VV	121'569.00		130'000		116'999.35	
3130.00	Dienstleistungen Dritter	104'845.51		90'000		108'622.44	
3131.00	Planungen und Projektierungen Dritter	5'175.20		4'000		27'613.10	
3134.00	Sachversicherungsprämien	7'138.78		7'000		6'671.27	
3137.00	Steuern und Abgaben	6'496.52		6'500		6'242.50	
3141.00	Unterhalt Strassen und Verkehrswege	465'838.25		430'000		481'028.50	
3150.00	Unterhalt Büromöbel und -geräte					89.45	
3151.00	Unterhalt Apparate, Maschinen, Geräte, Fahrzeuge, Werkzeuge	35'184.50		55'000		54'221.65	
3160.00	Miete und Pacht Liegenschaften	320.00				320.00	
3161.00	Mieten, Benützungskosten Mobilien	25'601.40		20'000		16'131.65	
3170.00	Reisekosten und Spesen	653.40		1'000		956.70	
3199.00	Übriger Betriebsaufwand					-0.04	
3300.10	Planmässige Abschreibungen Strassen und Verkehrswege VV	1'001'057.59		900'000		883'242.34	
3300.30	Planmässige Abschreibungen Tiefbauten VV	153'858.00		150'000		153'858.00	
3300.60	Planmässige Abschreibungen Mobilien VV	45'591.00		40'000		24'923.00	
3940.00	Interne Verrechnung von kalkulatorischen Zinsen und Finanzaufwand	2'735.97				13'943.32	
4200.00	Ersatzabgaben				8'000		
4240.00	Benützungsgebühren und Dienstleistungen		14'709.91		20'000		12'489.84
4260.00	Rückerstattung und Kostenbeteiligungen Dritter		179.35		5'000		816.13
4472.00	Vergütung Benützungen Liegenschaften VV		49'317.06		55'000		49'412.15
4611.00	Entschädigungen von Kantonen und Konkordaten		18'754.99		19'000		16'432.10

Erfolgsrechnung Einzelkonten nach Funktionen

Rechnung / dd.mm.yyyy Politische Gemeinde Egg 1.1.2023 - 31.12.2023 RE ER Funkt 6stellig
Gemeinde Egg

Nummer	Bezeichnung	Rechnung 2023		Budget 2023		Rechnung 2022	
		Aufwand	Ertrag	Aufwand	Ertrag	Aufwand	Ertrag
4631.00	Beiträge von Kantonen und Konkordaten		752'566.12		800'000		
4910.00	Interne Verrechnung von Dienstleistungen		182'086.25		209'000		153'372.55
6180	Privatstrassen	126.90		2'000		3'088.75	
	<i>Nettoergebnis</i>		126.90		2'000		3'088.75
3102.00	Drucksachen, Publikationen					30.00	
3130.00	Dienstleistungen Dritter	126.90		2'000		159.20	
3141.00	Unterhalt Strassen und Verkehrswege					2'899.55	
6190	Strassen, Übriges	85'998.98	26'532.35	87'500	23'000	73'356.95	23'863.90
	<i>Nettoergebnis</i>		59'466.63		64'500		49'493.05
3010.00	Löhne des Verwaltungs- und Betriebspersonals	8'573.25		15'000		19'021.15	
3010.09	Erstattung von Lohn des Verwaltungs- und Betriebspersonals	-89.97					
3043.00	Wohnungszulagen					219.15	
3050.00	AG-Beiträge AHV, IV, EO, ALV, Verwaltungskosten	544.70		1'000		1'235.40	
3052.00	AG-Beiträge an Pensionskassen	726.95		1'500		2'327.00	
3053.00	AG-Beiträge an Unfall- und Personal-Haftpflichtversicherungen	51.45				147.50	
3054.00	AG-Beiträge an Familienausgleichskasse	91.60				215.55	
3055.00	AG-Beiträge an Krankentaggeldversicherungen	77.95				176.70	
3101.00	Betriebs-, Verbrauchsmaterial	4'855.20		4'000		5'115.00	
3111.00	Anschaffung Apparate, Maschinen, Geräte, Fahrzeuge, Werkzeuge	3'661.80		4'000		3'441.00	
3120.00	Ver- und Entsorgung Liegenschaften VV	55'072.05		34'000		19'282.80	
3134.00	Sachversicherungsprämien	2'450.90		2'500		2'453.10	
3144.00	Unterhalt Hochbau, Gebäude	6'454.90		20'000		17'676.85	
3151.00	Unterhalt Apparate, Maschinen, Geräte, Fahrzeuge, Werkzeuge	538.30		500		1'291.55	
3910.00	Interne Verrechnung von Dienstleistungen	2'989.90		5'000		754.20	
4240.00	Benützungsgebühren und Dienstleistungen						1'243.40
4260.00	Rückerstattung und Kostenbeteiligungen Dritter		882.85				
4472.00	Vergütung Benützung Liegenschaften VV		16'820.00		17'000		16'820.00
4479.00	Übrige Erträge Liegenschaften VV		8'829.50		6'000		5'800.50
6210	Öffentliche Verkehrsinfrastruktur	592'565.95	6'682.40	593'000	2'000	577'082.85	1'680.00
	<i>Nettoergebnis</i>		585'883.55		591'000		575'402.85
3120.00	Ver- und Entsorgung Liegenschaften VV	349.85		2'000		364.35	
3130.00	Dienstleistungen Dritter			5'000			
3134.00	Sachversicherungsprämien	92.30				92.40	
3144.00	Unterhalt Hochbau, Gebäude	28'052.95		30'000		21'319.30	
3300.40	Planmässige Abschreibungen Hochbauten VV	13'925.00		14'000		13'925.00	
3631.00	Beiträge an Kantone und Konkordate	278'892.00		270'000		269'267.00	
3660.40	Planmässige Abschreibungen Investitionsbeiträge an öffentliche Unternehmungen	271'200.00		270'000		271'199.00	
3910.00	Interne Verrechnung von Dienstleistungen	53.85		2'000		915.80	
4260.00	Rückerstattung und Kostenbeteiligungen Dritter		5'002.40				
4470.00	Pacht- und Mietzinse Liegenschaften VV		1'680.00		2'000		1'680.00
4472.00	Vergütung Benützung Liegenschaften VV						
6220	Regionalverkehr	736'216.00		850'000		729'873.00	
	<i>Nettoergebnis</i>		736'216.00		850'000		729'873.00

Erfolgsrechnung Einzelkonten nach Funktionen

Rechnung / dd.mm.yyyy Politische Gemeinde Egg 1.1.2023 - 31.12.2023 RE ER Funkt 6stellig
Gemeinde Egg

Nummer	Bezeichnung	Rechnung 2023		Budget 2023		Rechnung 2022	
		Aufwand	Ertrag	Aufwand	Ertrag	Aufwand	Ertrag
3634.00	Beiträge an öffentliche Unternehmungen	736'216.00		850'000		729'873.00	
6290	Öffentlicher Verkehr, Übriges	126'231.00	66'390.00	126'000	62'000	126'231.00	56'240.00
	<i>Nettoergebnis</i>		<i>59'841.00</i>		<i>64'000</i>		<i>69'991.00</i>
3199.00	Übriger Betriebsaufwand	56'000.00		56'000		56'000.00	
3300.10	Planmässige Abschreibungen Strassen und Verkehrswege VV	70'231.00		70'000		70'231.00	
4250.00	Verkäufe		66'390.00		62'000		56'240.00
7	UMWELTSCHUTZ UND RAUMORDNUNG	6'295'353.80	5'056'333.58	6'319'000	5'059'000	6'307'492.08	5'238'324.35
	<i>Nettoergebnis</i>		<i>1'239'020.22</i>		<i>1'260'000</i>		<i>1'069'167.73</i>
7100	Wasserversorgung (allgemein)	20'000.00		20'000		20'000.00	
	<i>Nettoergebnis</i>		<i>20'000.00</i>		<i>20'000</i>		<i>20'000.00</i>
3120.00	Ver- und Entsorgung Liegenschaften VV	20'000.00		20'000		20'000.00	
7101	Wasserwerk [Gemeindebetrieb]	2'793'837.06	2'793'837.06	2'725'000	2'725'000	2'799'300.38	2'799'300.38
3010.00	Löhne des Verwaltungs- und Betriebspersonals	240'457.90		230'000		228'384.75	
3010.09	Erstattung von Lohn des Verwaltungs- und Betriebspersonals	-3'619.66				-351.37	
3049.00	Übrige Zulagen	9'269.80		8'000		8'483.85	
3050.00	AG-Beiträge AHV, IV, EO, ALV, Verwaltungskosten	15'999.00		15'000		15'209.95	
3052.00	AG-Beiträge an Pensionskassen	28'660.70		24'000		26'546.35	
3053.00	AG-Beiträge an Unfall- und Personal-Haftpflichtversicherungen	3'946.25		5'000		3'996.45	
3054.00	AG-Beiträge an Familienausgleichskasse	2'690.55		3'000		2'653.05	
3055.00	AG-Beiträge an Krankentaggeldversicherungen	2'292.45		2'000		2'179.05	
3090.00	Aus- und Weiterbildung des eigenen Personals	1'517.83		3'000		5'100.89	
3101.00	Betriebs-, Verbrauchsmaterial	8'369.55		7'500		10'831.99	
3111.00	Anschaffung Apparate, Maschinen, Geräte, Fahrzeuge, Werkzeuge	94'960.69		127'000		64'455.11	
3112.00	Anschaffung Kleider, Wäsche, Vorhänge			1'000			
3120.00	Ver- und Entsorgung Liegenschaften VV	32'020.19		30'000		19'018.78	
3120.01	Ver- und Entsorgung Reservoir Uster-Maur-Egg	88'873.30		65'000		71'268.45	
3130.00	Dienstleistungen Dritter	27'802.86		24'000		26'191.50	
3131.00	Planungen und Projektierungen Dritter	127'031.59		80'000		113'696.94	
3132.00	Honorare externe Berater, Gutachter, Fachexperten usw.	18'687.57		20'000		18'598.26	
3134.00	Sachversicherungsprämien	33'638.26		32'000		31'248.26	
3137.00	Steuern und Abgaben	551.91		1'500		137.17	
3143.00	Unterhalt übrige Tiefbauten	466'979.67		560'000		504'648.06	
3151.00	Unterhalt Apparate, Maschinen, Geräte, Fahrzeuge, Werkzeuge	2'737.28		2'000		3'457.70	
3169.00	Übrige Mieten und Benützungskosten					165.00	
3170.00	Reisekosten und Spesen	401.65		500		310.00	
3181.00	Tatsächliche Forderungsverluste	0.31				0.57	
3192.00	Abgeltung von Rechten	252.00		500			
3199.00	Übriger Betriebsaufwand					-5.75	
3300.30	Planmässige Abschreibungen Tiefbauten VV	323'971.62		305'000		293'422.00	
3300.40	Planmässige Abschreibungen Hochbauten VV	39'555.00		40'000		39'555.00	
3300.60	Planmässige Abschreibungen Mobilien VV	26'948.00		25'000		26'949.00	
3510.00	Einlagen in Spezialfinanzierungen im EK	756'712.27		740'000		925'125.26	
3612.11	ZV Wasserwerk Meilen-Herrliberg-Egg	195'240.08		174'000		165'101.88	
3612.12	ZV Wasserversorgung Meilen-Egg	117'633.22		84'000		80'652.10	

Erfolgsrechnung Einzelkonten nach Funktionen

Rechnung / dd.mm.yyyy Politische Gemeinde Egg 1.1.2023 - 31.12.2023 RE ER Funkt 6stellig
Gemeinde Egg

Nummer	Bezeichnung	Rechnung 2023		Budget 2023		Rechnung 2022	
		Aufwand	Ertrag	Aufwand	Ertrag	Aufwand	Ertrag
3910.00	Interne Verrechnung von Dienstleistungen	38'410.75		36'000		35'151.50	
3930.00	Interne Verrechnung von Betriebs- und Verwaltungskosten	12'000.00		14'000		11'000.00	
3940.00	Interne Verrechnung von kalkulatorischen Zinsen und Finanzaufwand	79'844.47		66'000		66'118.63	
4240.10	Dienstleistungsentschädigung		3'560.00		2'000		2'790.00
4240.11	ordentliche Wasserlieferung		1'353'128.83		1'300'000		1'377'416.84
4240.13	Wasserabgabe an Baustellen		33'217.70		20'000		15'009.85
4240.14	Wasserabgabe an Gemeinden		14'694.35		14'000		14'535.00
4240.15	Wasserabgabe an öffentliche Bauten		20'000.00		20'000		20'000.00
4240.16	Wasserzählermieten		50'187.58		50'000		50'112.34
4240.17	Wassergrundgebühren		1'245'228.94		1'250'000		1'243'712.41
4260.00	Rückerstattung und Kostenbeteiligungen Dritter		3'490.95				14'373.30
4631.00	Beiträge von Kantonen und Konkordaten		33'320.00		33'000		33'388.00
4940.00	Interne Verrechnung von kalkulatorischen Zinsen und Finanzaufwand		37'008.71		36'000		27'962.64
7201	Abwasserbeseitigung [Gemeindebetrieb]	1'263'824.51	1'263'824.51	1'285'000	1'285'000	1'280'561.31	1'280'561.31
3010.00	Löhne des Verwaltungs- und Betriebspersonals	27'710.05		26'000		25'501.25	
3010.09	Erstattung von Lohn des Verwaltungs- und Betriebspersonals	-527.86				-263.33	
3050.00	AG-Beiträge AHV, IV, EO, ALV, Verwaltungskosten	1'745.35		1'500		1'637.55	
3052.00	AG-Beiträge an Pensionskassen	3'285.00		3'000		3'141.65	
3053.00	AG-Beiträge an Unfall- und Personal-Haftpflichtversicherungen	163.95				192.90	
3054.00	AG-Beiträge an Familienausgleichskasse	293.35		500		285.55	
3055.00	AG-Beiträge an Krankentaggeldversicherungen	250.00		500		234.35	
3120.00	Ver- und Entsorgung Liegenschaften VV	5'767.20		8'000		5'453.48	
3130.00	Dienstleistungen Dritter	1'229.50		1'000		8'030.05	
3131.00	Planungen und Projektierungen Dritter	259'654.69		215'000		103'756.96	
3134.00	Sachversicherungsprämien	526.75		500		500.40	
3137.00	Steuern und Abgaben			1'000		-0.11	
3143.00	Unterhalt übrige Tiefbauten	201'045.83		130'000		47'280.97	
3300.30	Planmässige Abschreibungen Tiefbauten VV	-30'712.00		-40'000		-35'149.44	
3510.00	Einlagen in Spezialfinanzierungen im EK			26'500		195'462.75	
3612.00	Entschädigungen an andere Gemeinden und Zweckverbände	10'459.00		500		10'000.00	
3614.00	Entschädigungen an öffentliche Unternehmungen	690'120.56		810'000		742'286.63	
3660.20	Planmässige Abschreibungen Investitionsbeiträge an Gemeinden und Zweckverbände			26'000			
3661.40	Ausserplanmässige Abschreibungen Investitionsbeiträge an öffentliche Unternehmungen					98'475.30	
3910.00	Interne Verrechnung von Dienstleistungen	31'767.65		30'000		28'266.00	
3940.00	Interne Verrechnung von kalkulatorischen Zinsen und Finanzaufwand	61'045.49		45'000		45'468.40	
4240.20	Abwassergebühren		1'221'781.75		1'250'000		1'243'090.03
4510.00	Entnahmen aus Spezialfinanzierung EK		2'767.04				
4940.00	Interne Verrechnung von kalkulatorischen Zinsen und Finanzaufwand		39'275.72		35'000		37'471.28
7300	Abfallwirtschaft (allgemein)	33'338.40	80.00	36'000		36'995.85	50.00
	<i>Nettoergebnis</i>		<i>33'258.40</i>		<i>36'000</i>		<i>36'945.85</i>
3000.00	Tag- und Sitzungsgelder	70.00					
3050.00	AG-Beiträge AHV, IV, EO, ALV, Verwaltungskosten	4.45					
3054.00	AG-Beiträge an Familienausgleichskasse	0.75					
3130.00	Dienstleistungen Dritter	14'704.40		14'000		14'666.05	

Erfolgsrechnung Einzelkonten nach Funktionen

Rechnung / dd.mm.yyyy Politische Gemeinde Egg 1.1.2023 - 31.12.2023 RE ER Funkt 6stellig
Gemeinde Egg

Nummer	Bezeichnung	Rechnung 2023		Budget 2023		Rechnung 2022	
		Aufwand	Ertrag	Aufwand	Ertrag	Aufwand	Ertrag
3910.00	Interne Verrechnung von Dienstleistungen	18'558.80		22'000		22'329.80	
4260.00	Rückerstattung und Kostenbeteiligungen Dritter		80.00				50.00
7301	Abfallwirtschaft [Gemeindebetrieb]	893'313.21	893'313.21	934'000	934'000	947'460.96	947'460.96
3010.00	Löhne des Verwaltungs- und Betriebspersonals	15'930.20		16'000		18'597.60	
3049.00	Übrige Zulagen	180.00					
3050.00	AG-Beiträge AHV, IV, EO, ALV, Verwaltungskosten	1'036.35		1'000		1'196.45	
3052.00	AG-Beiträge an Pensionskassen	1'998.65		2'000		1'859.40	
3053.00	AG-Beiträge an Unfall- und Personal-Haftpflichtversicherungen	98.10				172.90	
3054.00	AG-Beiträge an Familienausgleichskasse	174.45				208.50	
3055.00	AG-Beiträge an Krankentaggeldversicherungen	148.75				171.40	
3101.00	Betriebs-, Verbrauchsmaterial	58'124.70		75'000		44'176.46	
3102.00	Drucksachen, Publikationen	6'261.93		7'000		6'294.02	
3111.00	Anschaffung Apparate, Maschinen, Geräte, Fahrzeuge, Werkzeuge	46'848.79		52'000		11'690.39	
3130.00	Dienstleistungen Dritter	575'559.67		585'000		577'774.40	
3134.00	Sachversicherungsprämien	493.00		500		493.45	
3137.00	Steuern und Abgaben	-20.39					
3144.00	Unterhalt Hochbau, Gebäude			1'000			
3151.00	Unterhalt Apparate, Maschinen, Geräte, Fahrzeuge, Werkzeuge	4'666.56		6'000		5'868.56	
3181.00	Tatsächliche Forderungsverluste					24.00	
3199.00	Übriger Betriebsaufwand					-20.50	
3300.10	Planmässige Abschreibungen Strassen und Verkehrswege VV	10'752.00		10'000		10'752.00	
3510.00	Einlagen in Spezialfinanzierungen im EK	86'065.90		98'500		185'483.68	
3910.00	Interne Verrechnung von Dienstleistungen	84'241.95		79'000		81'858.10	
3940.00	Interne Verrechnung von kalkulatorischen Zinsen und Finanzaufwand	752.60		1'000		860.15	
4240.30	Grundgebühren Kehricht		359'725.10		360'000		359'140.30
4240.31	Gebührenertrag Abfall		491'334.70		530'000		544'578.56
4240.32	Vorgezogene Entsorgung Altglas		32'392.06		35'000		35'735.60
4940.00	Interne Verrechnung von kalkulatorischen Zinsen und Finanzaufwand		9'861.35		9'000		8'006.50
7410	Gewässerverbauungen	198'742.00	10'884.70	218'500		268'454.77	74'320.05
	<i>Nettoergebnis</i>		<i>187'857.30</i>		<i>218'500</i>		<i>194'134.72</i>
3010.00	Löhne des Verwaltungs- und Betriebspersonals	45'365.30		43'000		42'394.35	
3010.09	Erstattung von Lohn des Verwaltungs- und Betriebspersonals					-87.72	
3050.00	AG-Beiträge AHV, IV, EO, ALV, Verwaltungskosten	2'913.45		3'000		2'722.20	
3052.00	AG-Beiträge an Pensionskassen	5'316.00		4'000		5'157.00	
3053.00	AG-Beiträge an Unfall- und Personal-Haftpflichtversicherungen	266.80		500		324.15	
3054.00	AG-Beiträge an Familienausgleichskasse	490.15		500		474.55	
3055.00	AG-Beiträge an Krankentaggeldversicherungen	406.65		500		390.00	
3130.00	Dienstleistungen Dritter	380.00					
3131.00	Planungen und Projektierungen Dritter	24'043.65		20'000		69'243.69	
3142.00	Unterhalt Wasserbau	73'724.90		70'000		104'057.05	
3300.20	Planmässige Abschreibungen Wasserbau VV	29'401.00		30'000		29'402.00	
3910.00	Interne Verrechnung von Dienstleistungen	16'242.30		47'000		13'845.00	
3940.00	Interne Verrechnung von kalkulatorischen Zinsen und Finanzaufwand	191.80				532.50	
4631.00	Beiträge von Kantonen und Konkordaten		10'884.70				74'320.05
7500	Arten- und Landschaftsschutz	285'030.30		289'000		175'628.77	

Erfolgsrechnung Einzelkonten nach Funktionen

Rechnung / dd.mm.yyyy Politische Gemeinde Egg 1.1.2023 - 31.12.2023 RE ER Funkt 6stellig
Gemeinde Egg

Nummer	Bezeichnung	Rechnung 2023		Budget 2023		Rechnung 2022	
		Aufwand	Ertrag	Aufwand	Ertrag	Aufwand	Ertrag
	<i>Nettoergebnis</i>		285'030.30		289'000		175'628.77
3010.00	Löhne des Verwaltungs- und Betriebspersonals	46'315.30		47'000		43'365.75	
3010.09	Erstattung von Lohn des Verwaltungs- und Betriebspersonals					-87.73	
3050.00	AG-Beiträge AHV, IV, EO, ALV, Verwaltungskosten	2'425.15		3'000		2'332.30	
3052.00	AG-Beiträge an Pensionskassen	3'819.45		4'000		3'700.80	
3053.00	AG-Beiträge an Unfall- und Personal-Haftpflichtversicherungen	191.95		500		232.00	
3054.00	AG-Beiträge an Familienausgleichskasse	407.45		500		407.00	
3055.00	AG-Beiträge an Krankentaggeldversicherungen	291.55		500		279.30	
3131.00	Planungen und Projektierungen Dritter	6'920.70		15'000		6'011.70	
3140.00	Unterhalt an Grundstücken	148'954.60		140'000		55'641.10	
3170.00	Reisekosten und Spesen	286.65				285.95	
3636.00	Beiträge an private Organisationen ohne Erwerbszweck	8'174.00		7'500		8'174.00	
3637.00	Beiträge an private Haushalte	48'348.00		50'000		47'353.00	
3910.00	Interne Verrechnung von Dienstleistungen	18'895.50		21'000		6'626.20	
3940.00	Interne Verrechnung von kalkulatorischen Zinsen und Finanzaufwand					1'307.40	
7610	Luftreinhaltung und Klimaschutz		4'460.00	1'000	5'000		18'200.00
	<i>Nettoergebnis</i>	4'460.00		4'000		18'200.00	
3132.00	Honorare externe Berater, Gutachter, Fachexperten usw.			1'000			
4210.00	Gebühren für Amtshandlungen		4'460.00		5'000		18'200.00
7690	Übrige Bekämpfung von Umweltverschmutzung	4'804.06		6'000		6'183.17	
	<i>Nettoergebnis</i>		4'804.06		6'000		6'183.17
3635.00	Beiträge an private Unternehmungen	4'804.06		6'000		6'183.17	
7710	Friedhof und Bestattung	576'623.84	89'934.10	564'000	110'000	572'025.72	118'431.65
	<i>Nettoergebnis</i>		486'689.74		454'000		453'594.07
3010.00	Löhne des Verwaltungs- und Betriebspersonals	134'059.90		135'000		129'320.40	
3010.01	Besoldung Aushilfen	25'117.95		30'000		28'155.85	
3043.00	Wohnungszulagen					109.35	
3049.00	Übrige Zulagen	1'727.80				297.80	
3050.00	AG-Beiträge AHV, IV, EO, ALV, Verwaltungskosten	10'316.00		9'000		9'412.05	
3052.00	AG-Beiträge an Pensionskassen	17'160.30		15'000		16'151.90	
3053.00	AG-Beiträge an Unfall- und Personal-Haftpflichtversicherungen	2'416.85		2'000		2'239.15	
3054.00	AG-Beiträge an Familienausgleichskasse	1'734.70		1'500		1'641.50	
3055.00	AG-Beiträge an Krankentaggeldversicherungen	1'303.90		1'000		1'348.55	
3090.00	Aus- und Weiterbildung des eigenen Personals	1'100.00		2'000			
3099.00	Übriger Personalaufwand	150.00		500		200.00	
3101.00	Betriebs-, Verbrauchsmaterial	108'354.40		100'000		111'224.27	
3102.00	Drucksachen, Publikationen	11'174.35		8'500		9'748.80	
3111.00	Anschaffung Apparate, Maschinen, Geräte, Fahrzeuge, Werkzeuge	5'731.70		13'000		5'690.20	
3112.00	Anschaffung Kleider, Wäsche, Vorhänge					820.93	
3120.00	Ver- und Entsorgung Liegenschaften VV	27'851.85		27'000		30'559.15	
3130.00	Dienstleistungen Dritter	81'513.35		65'000		73'962.36	
3134.00	Sachversicherungsprämien	677.07		500		677.22	
3137.00	Steuern und Abgaben	75.00				75.00	
3143.00	Unterhalt übrige Tiefbauten	79'981.57		78'000		77'942.54	
3151.00	Unterhalt Apparate, Maschinen, Geräte, Fahrzeuge, Werkzeuge	10'139.40		13'000		15'122.75	

Erfolgsrechnung Einzelkonten nach Funktionen

Rechnung / dd.mm.yyyy Politische Gemeinde Egg 1.1.2023 - 31.12.2023 RE ER Funkt 6stellig
Gemeinde Egg

Nummer	Bezeichnung	Rechnung 2023		Budget 2023		Rechnung 2022	
		Aufwand	Ertrag	Aufwand	Ertrag	Aufwand	Ertrag
3170.00	Reisekosten und Spesen	303.80				673.60	
3181.00	Tatsächliche Forderungsverluste	146.15				145.00	
3300.30	Planmässige Abschreibungen Tiefbauten VV	26'551.00		27'000		26'551.00	
3637.00	Beiträge an private Haushalte			1'000		300.00	
3910.00	Interne Verrechnung von Dienstleistungen	29'036.80		35'000		29'656.35	
4240.40	Grabgebühren		66'848.75		90'000		96'801.50
4250.00	Verkäufe		200.00				
4260.00	Rückerstattung und Kostenbeteiligungen Dritter		22'885.35		20'000		21'630.15
7790	Umweltschutz, Übriges	10'879.55		14'000		16'756.95	
	<i>Nettoergebnis</i>		10'879.55		14'000		16'756.95
3010.00	Löhne des Verwaltungs- und Betriebspersonals	6'256.25		6'000		6'044.35	
3050.00	AG-Beiträge AHV, IV, EO, ALV, Verwaltungskosten	401.70		500		388.10	
3052.00	AG-Beiträge an Pensionskassen	748.20		1'000		727.80	
3053.00	AG-Beiträge an Unfall- und Personal-Haftpflichtversicherungen	38.30				46.20	
3054.00	AG-Beiträge an Familienausgleichskasse	67.60				67.60	
3055.00	AG-Beiträge an Krankentaggeldversicherungen	57.80				55.85	
3130.00	Dienstleistungen Dritter	3'309.70		6'500		9'427.05	
7900	Raumordnung	214'960.87		226'500		184'124.20	
	<i>Nettoergebnis</i>		214'960.87		226'500		184'124.20
3010.00	Löhne des Verwaltungs- und Betriebspersonals	36'217.10		35'000		33'963.05	
3010.09	Erstattung von Lohn des Verwaltungs- und Betriebspersonals	-2'111.42					
3050.00	AG-Beiträge AHV, IV, EO, ALV, Verwaltungskosten	2'190.25		3'000		2'180.25	
3052.00	AG-Beiträge an Pensionskassen	3'894.60		3'500		3'752.90	
3053.00	AG-Beiträge an Unfall- und Personal-Haftpflichtversicherungen	204.95		500		261.05	
3054.00	AG-Beiträge an Familienausgleichskasse	368.70		500		380.70	
3055.00	AG-Beiträge an Krankentaggeldversicherungen	313.50				312.65	
3130.00	Dienstleistungen Dritter	39'341.29		36'000		14'842.25	
3131.00	Planungen und Projektierungen Dritter	86'399.15		100'000		82'472.80	
3632.00	Beiträge an Gemeinden und Zweckverbände	48'142.75		48'000		45'958.55	
8	VOLKSWIRTSCHAFT	343'279.95	1'144'347.19	311'000	910'000	267'715.35	1'052'248.70
	<i>Nettoergebnis</i>	801'067.24		599'000		784'533.35	
8120	Strukturverbesserungen	113'616.80	409.24	96'000		5'964.00	
	<i>Nettoergebnis</i>		113'207.56		96'000		5'964.00
3636.00	Beiträge an private Organisationen ohne Erwerbszweck	107'652.80		96'000			
3660.60	Planmässige Abschreibungen Investitionsbeiträge an private Organisationen ohne Erwerbszweck	5'964.00				5'964.00	
4631.00	Beiträge von Kantonen und Konkordaten		409.24				
8130	Produktionsverbesserungen Vieh	10'000.00		10'000		10'000.00	
	<i>Nettoergebnis</i>		10'000.00		10'000		10'000.00
3636.00	Beiträge an private Organisationen ohne Erwerbszweck	10'000.00		10'000		10'000.00	
8140	Produktionsverbesserungen Pflanzen	7'525.10		7'500		7'660.90	
	<i>Nettoergebnis</i>		7'525.10		7'500		7'660.90

Erfolgsrechnung Einzelkonten nach Funktionen

Rechnung / dd.mm.yyyy Politische Gemeinde Egg 1.1.2023 - 31.12.2023 RE ER Funkt 6stellig
Gemeinde Egg

Nummer	Bezeichnung	Rechnung 2023		Budget 2023		Rechnung 2022	
		Aufwand	Ertrag	Aufwand	Ertrag	Aufwand	Ertrag
3000.00	Tag- und Sitzungsgelder	7'000.00				7'000.00	
3010.00	Löhne des Verwaltungs- und Betriebspersonals			7'500		133.00	
3050.00	AG-Beiträge AHV, IV, EO, ALV, Verwaltungskosten	449.50				449.50	
3054.00	AG-Beiträge an Familienausgleichskasse	75.60				78.40	
8205	Gemeinwirtschaftliche Forstleistungen	83'257.55		85'000	1'000	152'699.55	7'973.00
	<i>Nettoergebnis</i>		83'257.55		84'000		144'726.55
3145.00	Unterhalt Wald	7'892.20		10'000		861.60	
3612.00	Entschädigungen an andere Gemeinden und Zweckverbände	75'365.35		75'000		75'365.35	
3636.00	Beiträge an private Organisationen ohne Erwerbszweck					76'472.60	
4250.00	Verkäufe				1'000		
4260.00	Rückerstattung und Kostenbeteiligungen Dritter						7'973.00
8300	Jagd und Fischerei		1'390.80		1'500		1'390.80
	<i>Nettoergebnis</i>	1'390.80		1'500		1'390.80	
4601.10	Anteil am Ertrag kantonaler Regalien und Konzessionen		1'390.80		1'500		1'390.80
8600	Banken und Versicherungen		889'019.60		650'000		790'977.65
	<i>Nettoergebnis</i>	889'019.60		650'000		790'977.65	
4604.00	Anteil an Erträgen öffentlicher Unternehmungen		889'019.60		650'000		790'977.65
8710	Elektrizität (allgemein)		154'860.00		155'000		158'020.00
	<i>Nettoergebnis</i>	154'860.00		155'000		158'020.00	
4604.00	Anteil an Erträgen öffentlicher Unternehmungen		154'860.00		155'000		158'020.00
8720	Erdöl und Gas (allgemein)		6'995.35		3'500		7'980.65
	<i>Nettoergebnis</i>	6'995.35		3'500		7'980.65	
4120.00	Konzessionen		6'995.35		3'500		7'980.65
8792	Fernwärmebetrieb, allgemein	128'880.50	91'672.20	112'500	99'000	91'390.90	85'906.60
	<i>Nettoergebnis</i>		37'208.30		13'500		5'484.30
3120.00	Ver- und Entsorgung Liegenschaften VV	75'631.15		56'000		51'672.30	
3130.00	Dienstleistungen Dritter	4'795.00		10'000		4'515.00	
3131.00	Planungen und Projektierungen Dritter	20'901.20		16'000			
3134.00	Sachversicherungsprämien	887.15		500		887.15	
3151.00	Unterhalt Apparate, Maschinen, Geräte, Fahrzeuge, Werkzeuge			3'000		7'651.45	
3300.30	Planmässige Abschreibungen Tiefbauten VV	26'666.00		27'000		26'665.00	
4240.00	Benützungsgebühren und Dienstleistungen		91'672.20		99'000		85'906.60
9	FINANZEN UND STEUERN	4'202'765.39	44'826'691.76	1'314'000	40'788'000	1'802'555.72	39'086'181.36
	<i>Nettoergebnis</i>	40'623'926.37		39'474'000		37'283'625.64	
9100	Allgemeine Gemeindesteuern	40'108.87	34'374'741.72	97'000	32'327'000	82'503.44	33'630'369.84
	<i>Nettoergebnis</i>	34'334'632.85		32'230'000		33'547'866.40	
3180.00	Wertberichtigungen auf Forderungen	-4'256.48				-1'317.04	
3181.00	Tatsächliche Forderungsverluste	44'365.35		97'000		83'820.48	
4000.00	Einkommenssteuern natürliche Personen Rechnungsjahr		24'135'913.00		24'600'000		23'558'140.10
4000.10	Einkommenssteuern natürliche Personen früherer Jahre		3'290'037.65		1'750'000		2'414'240.00

Erfolgsrechnung Einzelkonten nach Funktionen

Rechnung / dd.mm.yyyy Politische Gemeinde Egg 1.1.2023 - 31.12.2023 RE ER Funkt 6stellig
Gemeinde Egg

Nummer	Bezeichnung	Rechnung 2023		Budget 2023		Rechnung 2022	
		Aufwand	Ertrag	Aufwand	Ertrag	Aufwand	Ertrag
4000.20	Nachsteuern Einkommenssteuern natürliche Personen		69'232.28		85'000		74'598.06
4000.40	Aktive Steuerauscheidungen Einkommenssteuern natürliche Personen		278'873.25		420'000		485'612.95
4000.50	Passive Steuerauscheidungen Einkommenssteuern natürliche Personen		-724'165.45		-1'050'000		-1'051'844.75
4000.60	Anrechnung ausländischer Quellensteuern natürliche Personen		-110'305.05		-59'000		-36'989.75
4001.00	Vermögenssteuern natürliche Personen Rechnungsjahr		5'295'289.50		4'495'000		5'161'538.05
4001.10	Vermögenssteuern natürliche Personen früherer Jahre		484'677.70		510'000		964'937.60
4001.20	Nachsteuern Vermögenssteuern natürliche Personen		21'445.78		60'000		-7'071.62
4001.40	Aktive Steuerauscheidungen Vermögenssteuern natürliche Personen		76'237.40		150'000		140'694.80
4001.50	Passive Steuerauscheidungen Vermögenssteuern natürliche Personen		-277'911.70		-310'000		-292'963.50
4002.00	Quellensteuern natürliche Personen		705'305.59		100'000		753'012.74
4008.00	Personalsteuern		172'741.92		175'000		171'881.34
4010.00	Gewinnsteuern juristische Personen Rechnungsjahr		504'324.25		750'000		560'693.40
4010.10	Gewinnsteuern juristische Personen früherer Jahre		187'756.75		260'000		107'268.50
4010.20	Nachsteuern Gewinnsteuern juristische Personen						70'889.36
4010.40	Aktive Steuerauscheidungen Gewinnsteuern juristische Personen				235'000		470'404.00
4010.50	Passive Steuerauscheidungen Gewinnsteuern juristische Personen		-4'796.50		-10'000		-15'854.80
4011.00	Kapitalsteuern juristische Personen Rechnungsjahr		85'325.30		150'000		78'860.35
4011.10	Kapitalsteuern juristische Personen früherer Jahre		-962.20		10'000		-380.35
4011.20	Nachsteuern Kapitalsteuern juristische Personen						-174.44
4011.40	Aktive Steuerauscheidungen Kapitalsteuern juristische Personen		186'518.20		7'000		25'210.95
4011.50	Passive Steuerauscheidungen Kapitalsteuern juristische Personen		-795.95		-1'000		-2'333.15
9101	Sondersteuern	33'726.50	5'769'736.81	42'000	4'895'000	27'257.45	4'257'800.35
	<i>Nettoergebnis</i>	<i>5'736'010.31</i>		<i>4'853'000</i>		<i>4'230'542.90</i>	
3611.02	Entschädigung an Kanton für Steuerbezugskosten	13'191.50		23'000		8'492.45	
3631.00	Beiträge an Kantone und Konkordate	20'535.00		19'000		18'765.00	
4022.00	Grundstückgewinnsteuern		5'669'856.80		4'800'000		4'160'635.35
4033.00	Hundesteuern		99'880.01		95'000		97'165.00
9300	Finanz- und Lastenausgleich		1'046'273.00		1'040'000		
	<i>Nettoergebnis</i>	<i>1'046'273.00</i>		<i>1'040'000</i>			
4621.50	Ressourcenausgleichsbeiträge		1'046'273.00		1'040'000		
9610	Zinsen	381'485.56	591'171.56	339'000	577'000	267'677.66	587'224.51
	<i>Nettoergebnis</i>	<i>209'686.00</i>		<i>238'000</i>		<i>319'546.85</i>	
3400.00	Verzinsung laufende Verbindlichkeiten	4'932.70		5'000		3'837.55	
3401.00	Verzinsung Finanzverbindlichkeiten	243'483.33		160'000		148'245.48	
3499.10	Vergütungszinsen auf Steuern	44'419.50		91'000		39'617.65	
3499.31	Vergütungszinsen auf Steuern juristische Personen					8.65	
3940.00	Interne Verrechnung von kalkulatorischen Zinsen und Finanzaufwand	88'650.03		83'000		75'968.33	
4401.00	Zinsen Forderungen und Kontokorrente		12'455.91		1'000		1'047.90
4401.10	Zinsen auf Steuerforderungen		51'762.19		64'000		58'641.01
4940.00	Interne Verrechnung von kalkulatorischen Zinsen und Finanzaufwand		526'953.46		512'000		527'535.60
9630	Liegenschaften des Finanzvermögens	746'037.26	610'065.25	833'000	563'000	969'878.70	595'599.85

Erfolgsrechnung Einzelkonten nach Funktionen

Rechnung / dd.mm.yyyy Politische Gemeinde Egg 1.1.2023 - 31.12.2023 RE ER Funkt 6stellig
Gemeinde Egg

Nummer	Bezeichnung	Rechnung 2023		Budget 2023		Rechnung 2022	
		Aufwand	Ertrag	Aufwand	Ertrag	Aufwand	Ertrag
	<i>Nettoergebnis</i>		135'972.01		270'000		374'278.85
3010.00	Löhne des Verwaltungs- und Betriebspersonals	84'684.75		110'000		116'207.40	
3043.00	Wohnungszulagen					657.00	
3050.00	AG-Beiträge AHV, IV, EO, ALV, Verwaltungskosten	5'438.00		7'500		7'502.05	
3052.00	AG-Beiträge an Pensionskassen	10'295.90		15'000		14'498.75	
3053.00	AG-Beiträge an Unfall- und Personal-Haftpflichtversicherungen	511.70		1'000		896.50	
3054.00	AG-Beiträge an Familienausgleichskasse	914.80		1'500		1'308.90	
3055.00	AG-Beiträge an Krankentaggeldversicherungen	778.75		1'000		1'076.25	
3064.00	Überbrückungsrenten			6'500			
3090.00	Aus- und Weiterbildung des eigenen Personals			2'000			
3099.00	Übriger Personalaufwand					500.00	
3430.40	Baulicher Unterhalt Gebäude FV	93'032.13		120'000		282'532.97	
3431.00	Nicht baulicher Liegenschaftenerhalt durch Dritte	74'403.05		27'000		32'851.30	
3431.10	Betriebs- und Verbrauchsmaterial	2'616.25		3'000		2'270.35	
3431.20	Anschaffungen Mobilien	13'865.65		10'000		3'392.60	
3431.30	Unterhalt Mobilien	5'438.00		4'000		4'468.48	
3431.40	Mieten und Benützungskosten	1'292.40					
3431.50	Spesenentschädigungen	48.00				60.00	
3439.10	Ver- und Entsorgung	34'190.30		28'000		29'597.45	
3439.20	Steuern und Abgaben	1'339.20					
3439.30	Sachversicherungsprämien	8'039.30		8'000		8'026.55	
3439.40	Dienstleistungen Dritter	90.00		86'000		66'352.85	
3439.60	Honorare externe Berater, Gutachter, Fachexperten, etc.	3'804.10					
3439.90	Übriger Liegenschaftsaufwand FV	26'345.95					
3910.00	Interne Verrechnung von Dienstleistungen	1'831.65		2'500		1'589.20	
3940.00	Interne Verrechnung von kalkulatorischen Zinsen und Finanzaufwand	377'077.38		400'000		396'090.10	
4430.00	Pacht- und Mietzinse Liegenschaften FV		529'058.45		550'000		575'987.85
4431.00	Vergütung für Dienstwohnungen FV		4'800.00		5'000		6'600.00
4432.00	Vergütung für Benützung Liegenschaften FV		64'163.80				
4439.00	Rückerstattungen Raumnebenkosten		4'360.00		4'000		4'402.60
4439.90	Übriger Liegenschaftenertrag FV		7'683.00		4'000		8'609.40
9639	Gewinne und Verluste sowie WB auf Liegenschaften des FV	2'973'735.95	962'339.00				
	<i>Nettoergebnis</i>		2'011'396.95				
3441.40	Wertberichtigungen Gebäude FV	2'973'735.95					
4443.00	Wertberichtigung Grundstücke FV		962'339.00				
9710	Rückverteilungen aus CO2-Abgabe		6'233.85		3'000		7'765.25
	<i>Nettoergebnis</i>	6'233.85		3'000		7'765.25	
4699.10	Rückverteilung CO2-Abgabe		6'233.85		3'000		7'765.25
9950	Neutrale Aufwendungen und Erträge		11'668.53				
	<i>Nettoergebnis</i>	11'668.53					
4390.00	Übriger Ertrag		11'668.53				
9951	Zweckgebundene Zuwendungen	27'671.25	27'671.25	3'000	3'000	7'421.56	7'421.56
3502.00	Einlagen in Legate und Stiftungen des FK	2'504.25		3'000		2'527.91	
3637.00	Beiträge an private Haushalte	25'167.00				4'893.65	

Erfolgsrechnung Einzelkonten nach Funktionen

Rechnung / dd.mm.yyyy Politische Gemeinde Egg 1.1.2023 - 31.12.2023 RE ER Funkt 6stellig
Gemeinde Egg

Nummer	Bezeichnung	Rechnung 2023		Budget 2023		Rechnung 2022	
		Aufwand	Ertrag	Aufwand	Ertrag	Aufwand	Ertrag
4502.00	Entnahmen aus Legaten und Stiftungen des FK		25'167.00				4'893.65
4940.00	Interne Verrechnung von kalkulatorischen Zinsen und Finanzaufwand		2'504.25		3'000		2'527.91
9999	Abschluss		1'426'790.79		1'380'000	447'816.91	
	<i>Nettoergebnis</i>	<i>1'426'790.79</i>		<i>1'380'000</i>			<i>447'816.91</i>
9000.00	Ertragsüberschuss Erfolgsrechnung					447'816.91	
9001.00	Aufwandüberschuss Erfolgsrechnung		1'426'790.79		1'380'000		

Investitionsrechnung

Erläuterungen zu den Investitionsrechnungen mit einer Abweichung von + / - 50'000

0

Allgemeine Verwaltung

Kurz und bündig

-

Konto	Rechnung 2023	Budget 2023	Differenz	
0220.5060.0151	22'262.45	75'000.00	-52'737.55	Kosten reduzieren sich, da die Zentralisierung nicht umgesetzt wird

1

Öffentliche Ordnung und Sicherheit

Kurz und bündig

-

Konto	Rechnung 2023	Budget 2023	Differenz	
1500.5060.0135	0.00	100'000.00	-100'000.00	Neues AS Fahrzeug wurde im Sept. 2023 bestellt. Lieferung dauert rund 1 Jahr. Rechnung folgt 2024

2

Bildung

Kurz und bündig

Bei der Bildung waren Investitionen von Fr. 2.5 Mio vorgesehen. Effektiv betragen die Investitionen Fr. 4.8 Mio, welches vor allem durch die Überführung der Grundstücke Bützi und Vogelsang vom Finanzvermögen ins Verwaltungsvermögen entstanden ist.

Konto	Rechnung 2023	Budget 2023	Differenz	
2170.5000.0000	2'479'000.00	0.00	2'479'000.00	Überführung Grundstück Bützi und Vogelsang vom Finanzvermögen an Verwaltungsvermögen
2170.5040.0111	0.00	600'000.00	-600'000.00	Aufgehoben
2170.5040.0113	469'974.70	150'000.00	319'974.70	Werkstatt Umbau während den Sommerferien (GR GA 116 vom 11.04.2023)
2170.5040.0153	171'005.65	100'000.00	71'005.65	Umbau der Beleuchtung auf LED im Schulhaus Vogelsang, Dreifachhalle, Mehrzweckraum
2170.5040.0154	0.00	60'000.00	-60'000.00	Ausführung erfolgt im Sommer 2024
2170.5040.0175	120'317.05	0.00	120'317.05	Umbau der Wohnung im Zentrum in Büro und Sitzungszimmer (GR ZK 115 vom 11.04.2023)

Investitionsrechnung

Erläuterungen zu den Investitionsrechnungen mit einer Abweichung von + / - 50'000

3

Kultur, Sport und Freizeit

Kurz und bündig

Die Sanierung vom Fussballplatz wurde aus zeitlichen Gründen bereits im Jahr 2023 umgesetzt. Das Projekt für die Umgestaltung vom Dorfplatz hingegen sistiert.

Konto	Rechnung 2023	Budget 2023	Differenz	
3410.5030.0114	207'115.75	0.00	207'115.75	dringende vorgezogene Rasensanierung (GR GA 117 vom 11.04.2023)
3420.5030.0156	0.00	100'000.00	-100'000.00	Projekt wurde vorläufig sistiert

5

Verkehr und Nachrichtenübermittlung

Soziale Sicherheit

-

Konto	Rechnung 2023	Budget 2023	Differenz	
5440.5040.0157	0.00	150'000.00	-150'000.00	keine Ausführung im 2023

6

Verkehr und Nachrichtenübermittlung

Kurz und bündig

Bei den Strassen waren insgesamt Fr. 1.6 Mio budgetiert worden und Fr. 1.5 Mio umgesetzt, sowie die Neubewertung mit Fr. 1.1 Mio. was zu Nettoinvestitionen von Fr. 2.6 Mio führt.

Konto	Rechnung 2023	Budget 2023	Differenz	
6150.5000.0000	1'097'320.00	.00	1'097'320.00	Neubewertung Liegenschaften Finanzvermögen
6150.5010.0073	56'404.95	120'000.00	-63'595.05	Minderaufwendungen aufgrund vereinfachter Belagssanierung; vgl. GRB 36 / 22.01.2024
6150.5010.0118	83'683.32	0.00	83'683.32	Bau- / Projektabschluss 2023, Betrag in BU 2022 enthalten
6150.5010.0122	249'626.93	310'000.00	-60'373.07	Minderaufwendungen ggü. Budget (Kostenschätzung +/- 25%), Vorleistungen von 20k bereits 2022

Investitionsrechnung

Erläuterungen zu den Investitionsrechnungen mit einer Abweichung von + / - 50'000

7

Umweltschutz und Raumordnung

Kurz und bündig

Insgesamt waren Fr. 2.7 Mio Nettoinvestitionen vorgesehen. Effektiv waren es dann Fr. 600'000. Einerseits wurde um Fr. 1.2 Mio weniger investiert andererseits waren die Einnahmen um Fr. 900'000 höher als vorgesehen

Konto	Rechnung 2023	Budget 2023	Differenz	
7101.5030.0103	1'941.09	180'000.00	-178'058.91	verschoben auf 2025 in Abhängigkeit Forchbahnprojekt BehiG Ausbau Bhf Hinteregg
7101.5030.0124	0.00	100'000.00	-100'000.00	Leitungsersatz wurde nicht umgesetzt (späterer Zeitpunkt)
7101.5030.0138	73'879.91	0.00	73'879.91	Arbeitsausführung 2022 / 2023, Bau- / Projektabschluss 2023, in BU 2022 enthalten
7101.5030.0142	112'129.11	200'000.00	-87'870.89	eff. Kosten tiefer als budgetiert (Kostenschätzung +/- 25 %)
7101.5030.0144	132'790.34	250'000.00	-117'209.66	eff. Kosten tiefer als budgetiert (Kostenschätzung +/- 25 %)
7101.5030.0147	5'476.14	200'000.00	-194'523.86	Ausführung verschoben auf 2025 / 2026
7101.5030.0149	0.00	180'000.00	-180'000.00	Ausführung verschoben auf 2025 / 2026
7101.5030.015	236'441.78	150'000.00	86'441.78	eff. Kosten höher als budgetiert (Kostenschätzung +/- 25 %)
7101.5030.0163	171'776.02	10'000.00	161'776.02	Ausführung von 2024 auf 2023 vorgezogen, Grund = Ersatzprojekt
7101.5030.0171	149'095.81	0.00	149'095.81	Ausführung von 2024 auf 2023 vorgezogen, Grund = Ersatzprojekt
7101.5030.0173	196'127.84	0.00	196'127.84	Ausführung von 2024 auf 2023 vorgezogen, Grund = Ersatzprojekt
7101.5030.0174	98'392.94	0.00	98'392.94	GA aufgrund Dringlichkeit (Leitungsbruch)
7201.5030.0090	.00	200'000.00	-200'000.00	verschoben auf 2025 in Abhängigkeit zur FB Bhf Hinteregg
7201.5030.0092	233.94	260'000.00	-259'766.06	keine Ausführung (kein Bedarf), Umbuchung auf ER pendent
7201.5030.0137	73'442.51	0.00	73'442.51	Projektabschluss 2023, Hauptarbeiten 2022
7201.5030.0165	0.00	150'000.00	-150'000.00	keine Ausführung (kein Bedarf)
7410.5020.0166	20'267.60	200'000.00	-179'732.40	Ausführung verschoben auf 2024 in Koord mit FB und TBA
7710.5040.0038	0.00	250'000.00	-250'000.00	Keine Ausführung im 2023

Investitionsrechnung

Erläuterungen zu den Investitionsrechnungen mit einer Abweichung von + / - 50'000

8

Volkswirtschaft
Kurz und bündig

-

Konto	Rechnung 2023	Budget 2023	Differenz	
8120.5650.0169	0.00	150'000.00	-150'000.00	Nicht über Investitionsrechnung verbucht, falsch budgetiert

9

Finanzen und Steuern
Kurz und bündig

-

Konto	Rechnung 2023	Budget 2023	Differenz	
-	0.00	0.00	.00	-

GR = Gemeinderat
GA = Gebundene Ausgabe
ZK = Zusatzkredit

Investitionsrechnung Verwaltungsvermögen

Hauptaufgabenbereiche (Funktionale Gliederung)		Rechnung 2023		Budget 2023		Rechnung 2022	
		Ausgaben	Einnahmen	Ausgaben	Einnahmen	Ausgaben	Einnahmen
0	Allgemeine Verwaltung	79'667.52	0.00	125'000.00	0.00	0.00	0.00
	<i>Nettoergebnis</i>		79'667.52		125'000.00		
1	Öffentliche Ordnung und Sicherheit	0.00	0.00	100'000.00	0.00	0.00	0.00
	<i>Nettoergebnis</i>				100'000.00		
2	Bildung	4'759'207.26	0.00	2'460'000.00	0.00	297'307.87	0.00
	<i>Nettoergebnis</i>		4'759'207.26		2'460'000.00		297'307.87
3	Kultur, Sport und Freizeit	282'534.25	20'000.00	150'000.00	0.00	1'112'266.70	0.00
	<i>Nettoergebnis</i>		262'534.25		150'000.00		1'112'266.70
4	Gesundheit	0.00	67'864.80	0.00	70'000.00	0.00	67'864.80
	<i>Nettoergebnis</i>		67'864.80		70'000.00		67'864.80
5	Soziale Sicherheit	44'929.90	0.00	200'000.00	0.00	0.00	0.00
	<i>Nettoergebnis</i>		44'929.90		200'000.00		
6	Verkehr und Nachrichtenübermittlung	2'600'339.61	0.00	1'620'000.00	0.00	727'396.66	0.00
	<i>Nettoergebnis</i>		2'600'339.61		1'620'000.00		727'396.66
7	Umweltschutz und Raumordnung	2'013'814.26	1'413'782.40	3'230'000.00	500'000.00	2'293'647.66	1'420'985.25
	<i>Nettoergebnis</i>		600'031.86		2'730'000.00		872'662.41
8	Volkswirtschaft	0.00	0.00	150'000.00	0.00	0.00	121'431.00
	<i>Nettoergebnis</i>				150'000.00		121'431.00
Total Ausgaben / Einnahmen		9'780'492.80	1'501'647.20	8'035'000.00	570'000.00	4'430'618.89	1'610'281.05
Einnahmenüberschuss / Nettoinvestitionen			8'278'845.60		7'465'000.00		2'820'337.84
Total		9'780'492.80	9'780'492.80	8'035'000.00	8'035'000.00	4'430'618.89	4'430'618.89
9999.5900 Abschluss Passiveringung		1'501'647.20	0.00	570'000.00	0.00	1'610'281.05	0.00
9999.6900 Abschluss Aktivierung		0.00	9'780'492.80	0.00	8'035'000.00	0.00	4'430'618.89
Total Investitionsrechnung		11'282'140.00	11'282'140.00	8'605'000.00	8'605'000.00	6'040'899.94	6'040'899.94

Investitionsrechnung Verwaltungsvermögen

Einzelkonten nach Funktionen	Rechnung 2023		Budget 2023		Rechnung 2022		
	Ausgaben	Einnahmen	Ausgaben	Einnahmen	Ausgaben	Einnahmen	
0	Allgemeine Verwaltung	79'667.52	0.00	125'000.00	0.00	0.00	0.00
			79'667.52		125'000.00		
0220	Allgemeine Dienste, übrige	79'667.52	0.00	125'000.00	0.00	0.00	0.00
	Nettoergebnis		79'667.52		125'000.00		
5060.0151	Zentralisierung NEST KMS Upgarde	22'262.45		75'000.00		0.00	
5090.0152	Notfalltreffpunkte	57'405.07		50'000.00		0.00	
1	Öffentliche Ordnung und Sicherheit	0.00	0.00	100'000.00	0.00	0.00	0.00
	Nettoergebnis				100'000.00		
1500	Feuerwehr	0.00	0.00	100'000.00	0.00	0.00	0.00
	Nettoergebnis				100'000.00		
5060.0135	Ersatzbeschaffung Atemschutzfahrzeug FW	0.00		100'000.00		0.00	
2	Bildung	4'759'207.26	0.00	2'460'000.00	0.00	297'307.87	0.00
	Nettoergebnis		4'759'207.26		2'460'000.00		297'307.87
2170	Schulliegenschaften	4'759'207.26	0.00	2'460'000.00	0.00	297'307.87	0.00
	Nettoergebnis		4'759'207.26		2'460'000.00		297'307.87
5000.0000	Grundstücke	2'479'000.00		0.00		0.00	
5040.0111	Schulraumplanung / Schulprojekt Umsetzung	0.00		600'000.00		0.00	
5040.0112	Erweiterung Schulhaus Vogelsang	1'368'752.96		1'400'000.00		130'306.95	
5040.0113	Anpssung Werkstätten Oberstufe	469'974.70		150'000.00		0.00	
5040.0153	Umbau Beleuchtungen auf LED	171'005.65		100'000.00		0.00	
5040.0154	Anpassung Lernlandschaft Oberstufe	0.00		60'000.00		0.00	
5040.0155	Einbau WC Kindergarten Bützi	50'077.75		50'000.00		0.00	
5040.0175	Umbau Wohnung Zentrum	120'317.05		0.00		0.00	

Investitionsrechnung Verwaltungsvermögen

Einzelkonten nach Funktionen	Rechnung 2023		Budget 2023		Rechnung 2022	
	Ausgaben	Einnahmen	Ausgaben	Einnahmen	Ausgaben	Einnahmen
5060.0040	Sanierung Haustechnik DFH Kirchwies	47'481.25	0.00		65'833.70	
5060.0106	Anschaffung Ausrüstung Klassenzimmer	52'597.90	100'000.00		101'167.22	
3	Kultur, Sport und Freizeit	282'534.25	20'000.00	150'000.00	0.00	1'112'266.70
	Nettoergebnis		262'534.25	150'000.00		1'112'266.70
3410	Sport	207'115.75	20'000.00	0.00	0.00	1'000'000.00
	Nettoergebnis		187'115.75			1'000'000.00
5030.0114	Sanierung Fussballplatz Schürwies	207'115.75	0.00		0.00	
5460.0172	Darlehen Trägerverein Trainingshalle Schürwies	0.00	0.00		1'000'000.00	
6460.0000	Rückzahlung Darlehen an private Organisationen ohne E...		20'000.00		0.00	0.00
3420	Freizeit	75'418.50	0.00	150'000.00	0.00	112'266.70
	Nettoergebnis		75'418.50	150'000.00		112'266.70
5030.0115	Sanierung Spielplatz Bützi	174.95	0.00		99'342.70	
5030.0156	Umgestaltung Dorfplatz Egg	0.00	100'000.00		0.00	
5040.0036	Erweiterung Badi Egg (neues Gebäude)	75'243.55	50'000.00		12'924.00	
4	Gesundheit	0.00	67'864.80	0.00	70'000.00	0.00
	Nettoergebnis		67'864.80	70'000.00		67'864.80
4110	Spitäler	0.00	67'864.80	0.00	70'000.00	0.00
	Nettoergebnis		67'864.80	70'000.00		67'864.80
6440.0000	Rückzahlung Darlehen Spital		67'864.80		70'000.00	67'864.80
5	Soziale Sicherheit	44'929.90	0.00	200'000.00	0.00	0.00
	Nettoergebnis		44'929.90	200'000.00		0.00

Investitionsrechnung Verwaltungsvermögen

Einzelkonten nach Funktionen		Rechnung 2023		Budget 2023		Rechnung 2022	
		Ausgaben	Einnahmen	Ausgaben	Einnahmen	Ausgaben	Einnahmen
5440	Jugendschutz	0.00	0.00	200'000.00	0.00	0.00	0.00
	Nettoergebnis				200'000.00		
5040.0116	Umnutzung Spritzenhaus für Jugendarbeit	0.00		50'000.00		0.00	
5040.0157	Ersatz Pfadiheim	0.00		150'000.00		0.00	
5730	Asylwesen	44'929.90	0.00	0.00	0.00	0.00	0.00
	Nettoergebnis		44'929.90				
5090.0180	Erstellung Container Siedlungen	44'929.90		0.00		0.00	
6	Verkehr und Nachrichtenübermittlung	2'600'339.61	0.00	1'620'000.00	0.00	727'396.66	0.00
	Nettoergebnis		2'600'339.61		1'620'000.00		727'396.66
6150	Gemeindestrassen	2'600'339.61	0.00	1'620'000.00	0.00	727'396.66	0.00
	Nettoergebnis		2'600'339.61		1'620'000.00		727'396.66
5000.0000	Grundstücke	1'097'320.00		0.00		0.00	
5010.0004	Sanierung Güeterstalstrasse	0.00		0.00		3'815.70	
5010.0007	Sanierung im grünen Hof	0.00		0.00		8'446.17	
5010.0055	Sanierung Zelgmatt	6'266.25		30'000.00		0.00	
5010.0056	Sanierung Eichholz	322'640.63		350'000.00		12'537.90	
5010.0069	Radrainweg [I] Neubau	0.00		0.00		-2'789.90	
5010.0070	Sanierung Randabschlüsse	0.00		0.00		27'585.50	
5010.0071	Sanierung Radrainweg [III]	0.00		0.00		227'690.25	
5010.0073	Maurstrasse	56'404.95		120'000.00		3'775.90	
5010.0075	Ellenwiesstrasse [III]	34'575.43		10'000.00		6'604.81	
5010.0076	Randelstrasse - Alte Zürichstr. (Linden) Sanierung OB	0.00		0.00		1'466.10	
5010.0117	Radrainweg [II] Sanierung	0.00		0.00		152'506.05	
5010.0118	Usterstrasse Aufwertung	83'683.32		0.00		27'054.55	

Investitionsrechnung Verwaltungsvermögen

Einzelkonten nach Funktionen	Rechnung 2023		Budget 2023		Rechnung 2022	
	Ausgaben	Einnahmen	Ausgaben	Einnahmen	Ausgaben	Einnahmen
5010.0119 Rohrstrasse, Rohr	123'866.40		130'000.00		8'464.60	
5010.0120 Sanierung Niederesslingerstrasse	10'815.33		0.00		0.00	
5010.0122 Schaubigerstrasse Sanierung OB	249'626.93		310'000.00		21'566.80	
5010.0123 Neuhusstrasse Sanierung OB	88'753.55		100'000.00		128'656.45	
5010.0141 Usser-Vollikon	38'238.31		0.00		9'954.02	
5010.0143 Unter Haldenstrasse Sanierung OB	166'738.43		150'000.00		23'852.16	
5010.0146 Löwenstrasse	74'632.29		100'000.00		2'934.85	
5010.0159 Lesirainstrasse Sanierung OB	11'502.38		20'000.00		0.00	
5010.0160 Püntstrasse (I)	6'266.20		20'000.00		0.00	
5010.0161 BehiG Bus-Haltestelle Bhf Esslingen			120'000.00		0.00	
5010.0162 Neue Meilenerstrasse Instandsetzung	6'266.20		20'000.00		0.00	
5010.0181 Hottentalstrasse Sanierung OB	27'257.70		0.00		0.00	
5010.0196 Stegstrasse [Iib]	2'690.80		0.00		0.00	
5010.0198 Mittlisbergstrasse Sanierung OB	2'661.70		0.00		0.00	
5010.0199 Pfannenstielstrasse 40 - 56	15'271.81		0.00		0.00	
5010.0200 Tempo-30-Zone Bützi	9'528.35		0.00		0.00	
5030.0101 Beleuchtungersatz Vogelsangstrasse	0.00		0.00		63'274.75	
5060.0158 Ersatzbeschaffung Fahrzeug Meili	165'332.65		140'000.00		0.00	
7 Umweltschutz und Raumordnung	2'013'814.26	1'413'782.40	3'230'000.00	500'000.00	2'293'647.66	1'420'985.25
Nettoergebnis		600'031.86		2'730'000.00		872'662.41
7101 Wasserwerk (Gemeindebetrieb)	1'646'485.80	738'129.45	1'730'000.00	300'000.00	1'324'604.71	774'407.50
Nettoergebnis		908'356.35		1'430'000.00		550'197.21
5030.0002 Quellaufleitung Guldenen	1'044.00		0.00		74'739.70	
5030.0007 Sanierung im grünen Hof	0.00		0.00		5'410.55	
5030.0055 Sanierung Zelgmatt	0.00		20'000.00		0.00	

Investitionsrechnung Verwaltungsvermögen

Einzelkonten nach Funktionen	Rechnung 2023		Budget 2023		Rechnung 2022	
	Ausgaben	Einnahmen	Ausgaben	Einnahmen	Ausgaben	Einnahmen
5030.0056 Leitungersatz Eichholz	242'557.67		280'000.00		11'020.01	
5030.0071 Radrainweg [III]	0.00		0.00		279'954.38	
5030.0077 Hauptleitung Im Lee/Ämet	3'229.32		0.00		5'366.66	
5030.0103 Leitungersatz Hast Hinteregg	1'941.09		180'000.00		0.00	
5030.0107 Bonacher Ringschluss	0.00		0.00		157'902.56	
5030.0109 Leitungersatz Usterstrasse 3-6 Grüningerstrasse	0.00		0.00		151'490.80	
5030.0124 Maurstrasse Leitungersatz [Koord Eichholz]	0.00		100'000.00		0.00	
5030.0125 Leitungsverlegung Niederesslingen	4'637.17		10'000.00		0.00	
5030.0126 Ellenwis Leitungersatz	16'897.50		10'000.00		3'995.77	
5030.0127 Laupenweg Ringschluss [Koord QP Lindenhof]	0.00		10'000.00		0.00	
5030.0128 Schaubigerstrasse Leitungersatz	119'810.07		100'000.00		7'532.60	
5030.0138 Leistungsverstärkung Untere Halden	73'879.91		0.00		229'648.08	
5030.0139 Ringschluss Vollikon	24'703.08		0.00		144'778.92	
5030.0140 Leistungsverstärkung Rotblatt-Blatten	0.00		0.00		108'491.22	
5030.0142 Vollikerstrasse Oberneuhus Leitungersatz	112'129.11		200'000.00		52'387.86	
5030.0144 Unter Haldenstrasse Leitungersatz	132'790.34		250'000.00		12'874.79	
5030.0147 Leistungsverstärkung Stirzentel	5'476.14		200'000.00		10'591.37	
5030.0148 Leitungersatz Usservollikon	4'510.98		10'000.00		358.48	
5030.0149 Buhalden Zonenumstellung	0.00		180'000.00		0.00	
5030.0150 Vollikerstrasse Rübweid Leitungersatz	236'441.78		150'000.00		2'551.49	
5030.0163 Leitungsverlegung Püntstrasse 24-18 [Kord GP Pünt]	171'776.02		10'000.00		0.00	
5030.0164 Püntstrasse Leitungersatz	20'141.65		20'000.00		0.00	
5030.0171 Leitungersatz Bachtelweg	149'095.81		0.00		1'899.40	
5030.0173 Eichackerstrasse Leitungersatz	196'127.84		0.00		0.00	
5030.0174 Sunnebergstrasse Leitungersatz	98'392.94		0.00		0.00	
5030.0184 Ringschluss ARA-Lieburg	11'053.02		0.00		0.00	
5030.0185 Leistungsverstärkung Lieburg-Hottental	30'579.99		0.00		0.00	

Investitionsrechnung Verwaltungsvermögen

Einzelkonten nach Funktionen	Rechnung 2023		Budget 2023		Rechnung 2022	
	Ausgaben	Einnahmen	Ausgaben	Einnahmen	Ausgaben	Einnahmen
5030.0186	Forchstrasse Langwies Ringschluss (Koord FB Langwies)	846.66		0.00		0.00
5030.0199	Pfannenstielstrasse 40 - 56	2'848.92		0.00		0.00
5030.0221	Transportleitung Tüfental	2'177.21		0.00		0.00
5030.0223	Leitungsverstärkung Lesirain	916.85		0.00		0.00
5040.0058	Innensanierung Reservoir Weid	0.00		0.00		1'881.99
5060.0078	Filterstufe Reservoir Sonnenberg	-19'409.98		0.00		1'496.61
5060.0108	Ersatz AV-Anlage RES Sonnenberg	1'890.71		0.00		0.00
5060.0136	Erneuerung Leitstelle	0.00		0.00		60'231.47
6370.0000	Investitionsbeiträge von privaten Haushalten		738'129.45		300'000.00	774'407.50
7201	Abwasserbeseitigung (Gemeindebetrieb)	222'462.21	675'652.95	850'000.00	200'000.00	933'278.65
	Nettoergebnis	453'190.74		650'000.00		286'700.90
5030.0004	Sanierung Güterstalstrasse	0.00		0.00		9'319.41
5030.0007	Sanierung im grünen Hof	0.00		0.00		3'043.47
5030.0020	Knalisation Schaubigen	0.00		20'000.00		0.00
5030.0023	Neubau Regenbecken Aspholz	76'894.77		40'000.00		117'107.85
5030.0066	Systemanpassung Kanalisation Forchstrasse, Hinteregg	5'178.45		0.00		0.00
5030.0081	SH Kirchwies Bachtelweg Innensanierung (2109-2101)	6'379.29		0.00		105'262.68
5030.0082	Stegstr./Langwies/Hofnerbach Innensanierung (2131-2010)	3'959.33		0.00		45'473.25
5030.0083	Bachtelweg/Langackerstr./Stegstr. Innensanierung (2145-2108)	7'659.33		0.00		105'413.05
5030.0085	Stegstrasse Innensanierung (2097-2115)	1'909.66		0.00		25'006.92
5030.0089	Eichholz Kanalersatz	-31'779.67		0.00		2'022.01
5030.0090	Forchstrasse, Hinteregg Systemanpassung RW-Kabel	0.00		200'000.00		0.00
5030.0091	Lesirainstrasse Kanalersatz u. Sanierungsleitung	5'807.40		10'000.00		5'055.20
5030.0092	Rohrstrasse Zustandserfassung, Katasternachführung,	233.94		260'000.00		6'122.79
5030.0093	Niederessingerstrasse, Zustandserfassung,	7'116.15		0.00		32'157.01
5030.0094	Deponieableitung Unterneuhaus	2'962.58		0.00		2'259.47

Investitionsrechnung Verwaltungsvermögen

Einzelkonten nach Funktionen		Rechnung 2023		Budget 2023		Rechnung 2022	
		Ausgaben	Einnahmen	Ausgaben	Einnahmen	Ausgaben	Einnahmen
5030.0096	RB Oberesslingen	-47'977.30		0.00		0.00	
5030.0105	2020 GEP-Projekte/-Massnahmen Umsetzung	0.00		0.00		3'902.09	
5030.0132	Schachtsanierung (gebietsweise)	101'059.85		150'000.00		45'047.55	
5030.0137	RW-Kanal Usterstrasse	73'442.51		0.00		330'966.66	
5030.0145	Mönchaltorferstrasse Lätten	4'945.68		20'000.00		9'507.24	
5030.0165	Maurstrasse Innensanierung RW-Kanal	0.00		150'000.00			
5030.0176	Forchstrasse Kombischächte (3353 - 3345)	4'670.24		0.00		0.00	
5540.0001	Beteiligung ZV ZSA	0.00		0.00		85'612.00	
6370.0000	Investitionsbeiträge von privaten Haushalten		533'902.95		200'000.00		560'965.75
6440.0000	Rückzahlung von Darlehen an öffentliche Unternehmungen		141'750.00		0.00		0.00
6640.0000	Rückzahlung von Investitionsbeiträgen		0.00				85'612.00
7301	Abfallwirtschaft (Gemeindebetrieb)	0.00	0.00	0.00	0.00	0.00	0.00
	Nettoergebnis						
-	-	0.00		0.00		0.00	
7410	Gewässerverbauung	144'866.25	0.00	400'000.00	0.00	28'292.25	0.00
	Nettoergebnis		144'866.25		400'000.00		28'292.25
5020.0063	Vollikerbach (19.0 / Planungsabschnitt P)	0.00		0.00		9'112.00	
5020.0064	Dorfbach Schwemmholzrechen	120'074.80		150'000.00		19'180.25	
5020.0166	Sanierung DL Forchstrasse / Gerinne Bützibach	20'267.60		200'000.00		0.00	
5020.0167	Sanierung Hochwasserschutz Leuenbach	1'496.35		20'000.00		0.00	
5020.0168	Ausdolung / Revitalisierung Rälliker- Aegertenbach	0.00		30'000.00		0.00	
5020.0216	Sanierung Eindolung Vollikerbach	3'027.50		0.00		0.00	

Investitionsrechnung Verwaltungsvermögen

Einzelkonten nach Funktionen		Rechnung 2023		Budget 2023		Rechnung 2022	
		Ausgaben	Einnahmen	Ausgaben	Einnahmen	Ausgaben	Einnahmen
7500	Arten- und Landschaftsschutz	0.00	0.00	0.00	0.00	7'472.05	0.00
	Nettoergebnis						7'472.05
5020.0098	Tüfenthal Sanierung Waldweiher	0.00		0.00		7'472.05	
7710	Friedhof und Bestattung	0.00	0.00	250'000.00	0.00	0.00	0.00
	Nettoergebnis				250'000.00		
5040.0038	Renovation Friedhofgebäude	0.00		250'000.00		0.00	
8	Volkswirtschaft	0.00	0.00	150'000.00	0.00	0.00	121'431.00
	Nettoergebnis				150'000.00	121'431.00	
8120	Strukturverbesserung	0.00	0.00	150'000.00	0.00	0.00	121'431.00
	Nettoergebnis				150'000.00	121'431.00	
5650.0169	Gemeindebeitrag 70% an UHG Egg "Feld" für Strassensan.	0.00		150'000.00		0.00	
6640.0000	Rückzahlung von Investitionsbeiträgen		0.00		0.00		121'431.00
9	Finanzen und Steuern	1'501'647.20	9'780'492.80	570'000.00	8'035'000.00	1'610'281.05	4'430'618.89
	Nettoergebnis	8'278'845.60		7'465'000.00		2'820'337.84	
9999	Abschluss	1'501'647.20	9'780'492.80	570'000.00	8'035'000.00	1'610'281.05	4'430'618.89
	Nettoergebnis	8'278'845.60		7'465'000.00		2'820'337.84	
5900.00	Passivierung Einnahmen	1'501'647.20		570'000.00		1'610'281.05	
6900.00	Aktivierung Ausgaben		9'780'492.80		8'035'000.00		4'430'618.89
	Investitionsrechnung	11'282'140.00	11'282'140.00	8'605'000.00	8'605'000.00	6'040'899.94	6'040'899.94

Investitionsrechnung Finanzvermögen

Hauptaufgabenbereiche (Funktionale Gliederung)	Rechnung 2023		Budget 2023		Rechnung 2022	
	Ausgaben	Einnahmen	Ausgaben	Einnahmen	Ausgaben	Einnahmen
9 Finanzen (ohne Abschluss)	0.00	3'576'320.00	100'000.00	1'900'000.00	110'124.10	0.00
Total Ausgaben / Einnahmen	0.00	3'576'320.00	100'000.00	1'900'000.00	110'124.10	0.00
Einnahmenüberschuss / Nettoinvestitionen	3'576'320.00		1'800'000.00			110'124.10
Total	3'576'320.00	3'576'320.00	1'900'000.00	1'900'000.00	110'124.10	110'124.10
9999.7990 Abschluss Abgang	3'576'320.00		1'900'000.00		0.00	
9999.8990 Abschluss Zugang		0.00		100'000.00		110'124.10
Total Investitionsrechnung	3'576'320.00	3'576'320.00	2'000'000.00	2'000'000.00	110'124.10	110'124.10

Investitionsrechnung Finanzvermögen

Einzelkonten nach Funktionen und Einzelkonten	Rechnung 2023		Budget 2023		Rechnung 2022	
	Ausgaben	Einnahmen	Ausgaben	Einnahmen	Ausgaben	Einnahmen
9 Finanzen und Steuern	3'576'320.00	3'576'320.00	2'000'000.00	2'000'000.00	110'124.10	110'124.10
9 Finanzen und Steuern (ohne Abschluss)	0.00	3'576'320.00	100'000.00	1'900'000.00	110'124.10	0.00
Nettoergebnis	3'576'320.00		1'800'000.00			110'124.10
9630 Liegenschaften des Finanzvermögens	0.00	3'576'320.00	100'000.00	1'900'000.00	110'124.10	0.00
Nettoergebnis	3'576'320.00		1'800'000.00			110'124.10
7040.0048 Sanierung Hirschensaal	0.00		100'000.00		0.00	
7040.0134 Vogelsangstrasse 32, Sanierung Fassade Holzwerke	0.00		0.00		110'124.10	
8040.0033 Verkauf Drittenberg		0.00		1'900'000.00		0.00
8040.0000 Uebertrag von Grundstücken ins VV		3'576'320.00		0.00		0.00
9639 Gewinn und Verluste sowie Wertberichtigungen auf Lieg. FV	0.00	0.00	0.00	0.00	0.00	0.00
Nettoergebnis						
8740.00 Übertragung von realisierten Verlusten aus Gebäuden in die ER		0.00		0.00		0.00
9999 Abschluss	3'576'320.00	0.00	1'900'000.00	100'000.00	0.00	110'124.10
Nettoergebnis		3'576'320.00		1'800'000.00	110'124.10	
7990.00 Abgang Sachanlagen FV	3'576'320.00		1'900'000.00		0.00	
8990.00 Zugang Sachanlagen FV		0.00		100'000.00		110'124.10

Bilanz

Rechnung / 10.4.2024 Politische Gemeinde Egg 1.1.2023 - 31.12.2023 RE Bilanz 6stellig
Gemeinde Egg

	Bezeichnung	01.01.2023	31.12.2023
	AKTIVEN	103'480'925.52	102'657'288.47
10	Finanzvermögen (FV)	60'635'557.03	55'098'394.32
1000	Kasse	22'791.60	16'611.30
10000	Hauptkassen	21'591.60	15'481.30
1000.00	Hauptkasse	21'591.60	15'481.30
10001	Nebenkassen	1'200.00	1'130.00
1000.10	Kasse Einwohnerkontrolle	1'000.00	930.00
1000.11	Kasse Bibliothek	200.00	200.00
1001	Post	8'026'882.55	5'927'735.44
10010	Post-Geschäftskonten	8'026'882.55	5'927'735.44
1001.00	Postkonto 80-3526-5	8'026'882.55	5'927'735.44
1002	Bank	982'870.10	791'101.24
10020	Bankkontokorrente	982'870.10	791'101.24
1002.00	KK ZKB Konto 1135-0060.008	868'437.94	589'321.64
1002.01	KK ZKB Konto 1100-6148.893 Liegenschaften	114'432.16	201'779.60
1010	Forderungen aus Lieferungen und Leistungen gegenüber Dritten	1'261'024.41	1'340'273.21
10100	Forderungen aus Lieferungen + Leistungen	1'261'024.41	1'336'083.91
1010.00	Forderungen Sammelkonto	1'122'427.45	1'184'513.90
1010.01	Forderungen (manuelle Sollstellung)		51'066.65
1010.02	Forderungen externe Liegenschaftenverwaltung	22'978.50	1'897.45
1010.03	NK-Aufwand zum Weiterverrechnen ext. Liegenschaften-BH	17'816.36	8'338.76
1010.04	Forderungen Zusatzleistungen	89'706.75	90'267.15
1010.80	Forderungen ALT (bis 31.12.2019) HRM1	8'095.35	
10101	Forderungen Verrechnungssteuer		4'189.30
1010.10	Forderungen Verrechnungssteuer		4'189.30
1011	Kontokorrente mit Dritten	40'596.62	43'024.07
10111	Kontokorrente mit Zweckverbänden und Anstalten	15'000.62	7'756.23
1011.13	ZV ARA Esslingen	8'630.40	
1011.15	ZV Soziale Dienste Bezirk Uster	6'370.22	7'756.23
10112	Kontokorrente mit anderen Dritten	25'596.00	35'267.84
1011.21	KK Jugendmusikschule Pfannenstiel	25'596.00	35'267.84
1012	Steuerforderungen	4'007'106.52	5'861'971.20

Bilanz

Rechnung / 10.4.2024 Politische Gemeinde Egg 1.1.2023 - 31.12.2023 RE Bilanz 6stellig
Gemeinde Egg

	Bezeichnung	01.01.2023	31.12.2023
10120	Forderungen allgm. Gemeindesteuern	3'995'036.77	5'861'971.20
1012.00	Forderungen allgm. Gemeindesteuern	4'118'599.17	5'965'295.92
1012.01	Forderungen aus Steuerauscheidungen		15'981.20
1012.09	WB auf Forderungen allgemeine Gemeindesteuern	-123'562.40	-119'305.92
10121	Forderungen Sondersteuern	12'069.75	
1012.10	Forderungen Grundstückgewinnsteuern	12'069.75	
1013	Anzahlungen an Dritte	272.75	128'250.00
10130	Vorauszahlungen an Dritte		127'500.00
1013.02	Vorauszahlung UHG Feld		127'500.00
10131	Lohnvorschüsse	272.75	750.00
1013.10	Lohnvorschüsse	272.75	
1013.12	Kinderzulagen		750.00
1014	Transferforderungen	1'012'382.54	661'876.65
10140	Transferforderungen Ertragsanteile	1'012'382.54	661'876.65
1014.02	Restanzen Unterstützungsleistungen	1'012'382.54	661'876.65
1016	Vorschüsse für vorläufige Verw.ausgaben	127'132.86	21'674.93
10160	Vorschüsse für Verwaltungsausgaben	127'132.86	21'674.93
1016.00	Vorschüsse Klassen- und Skilager	28'500.00	632.00
1016.02	Vorschuss Fürsorge (Tutoris)		776.05
1016.03	Vorschuss SVA ZL	98'632.86	20'266.88
1019	Übrige Forderungen	1'104'688.05	1'204'968.89
10190	Depotzahlungen und Hinterlegungen	76'592.26	74'095.38
1019.02	Mietzinsdepot Soziales	60'090.35	57'525.40
1019.04	Mietzinsdepot Bibliothek	16'501.91	16'569.98
10191	Guthaben bei Sozial- und Personalversicherungen	62.95	9'035.10
1019.12	Guthaben SwissLife		9'035.10
1019.14	Unfallversicherung	62.95	
10192	MWST-Vorsteuerguthaben	97'283.59	79'916.71
1019.30	MWST-Abrechnung	97'283.59	79'916.71
10194	Quartierpläne	930'749.25	1'041'921.70
1019.40	QP-Nr. 14, Administrativkosten, Radrainweg	171'482.45	216'453.90
1019.41	QP-Nr. 15, Administrativkosten	209'247.80	235'802.85
1019.42	QP-Nr. 13, Administrativkosten, Lindenhof	461'984.70	501'630.65
1019.44	QP-Nr. 16, Administrativkosten, Säntisstrasse	84'129.00	84'129.00

Bilanz

Rechnung / 10.4.2024 Politische Gemeinde Egg 1.1.2023 - 31.12.2023 RE Bilanz 6stellig
Gemeinde Egg

	Bezeichnung	01.01.2023	31.12.2023
1019.46	QP-Nr. 8 Güetli Hinteregg	3'905.30	3'905.30
1040	Aktive RA Personalaufwand	1'383.20	5'000.00
10400	Aktive RA Personalaufwand	1'383.20	5'000.00
1040.00	Aktive RA Personalaufwand	1'383.20	5'000.00
1041	Aktive RA Sach- und übriger Betriebsaufwand	1'866'596.17	1'999'029.76
10410	Aktive RA Sach- und übriger Betriebsaufwand	1'866'596.17	1'999'029.76
1041.00	Aktive RA Sach- und übriger Betriebsaufwand	1'866'596.17	1'999'029.76
1043	Aktive RA Transfers der Erfolgsrechnung	1'890'661.26	2'363'159.08
10430	Aktive RA Transfers der Erfolgsrechnung	1'890'661.26	2'363'159.08
1043.00	Aktive RA Transfers der Erfolgsrechnung	1'890'661.26	2'363'159.08
1044	Aktive RA Finanzaufwand / Finanzertrag	1'503.00	8'116.10
10440	Aktive RA Finanzaufwand / Finanzertrag	1'503.00	8'116.10
1044.00	Aktive RA Finanzaufwand/Finanzertrag	1'503.00	8'116.10
1045	Aktive RA übriger betrieblicher Ertrag	163'635.95	270'129.95
10450	Aktive RA übriger betrieblicher Ertrag	163'635.95	270'129.95
1045.00	Aktive RA übriger betrieblicher Ertrag	163'635.95	270'129.95
1061	Roh- und Hilfsmaterial	300'860.00	225'020.00
10630	Allgemeiner Haushalt	300'860.00	225'020.00
1061.01	Heizöl	274'320.00	196'070.00
1061.02	Streusalz	23'260.00	24'990.00
1061.03	Pellets	3'280.00	3'960.00
1071	Verzinsliche Anlagen	106'035.00	99'035.00
10710	Langfristige Darlehen FV	106'035.00	99'035.00
1071.01	Familiengartenverein Egg	106'035.00	99'035.00
1071.02	Inhaber-Schuldbrief Skiriege Egg (Kat. Nr. 4079)	110'000.00	110'000.00
1071.09	WB auf langfristigen Darlehen FV	-110'000.00	-110'000.00
1080	Grundstücke FV	25'269'798.50	22'655'817.50
10800	Grundstücke FV	24'950'010.50	21'894'417.50
1080.00	Grundstücke FV	24'950'010.50	21'894'417.50
10801	Grundstücke FV mit Baurechten	319'788.00	761'400.00
1080.10	Grundstücke mit Baurechten FV	319'788.00	761'400.00

Bilanz

Rechnung / 10.4.2024 Politische Gemeinde Egg 1.1.2023 - 31.12.2023 RE Bilanz 6stellig
Gemeinde Egg

	Bezeichnung	01.01.2023	31.12.2023
1084	Gebäude FV	14'449'335.95	11'475'600.00
10840	Gebäude FV	11'426'235.95	8'533'800.00
1084.00	Gebäude FV	11'426'235.95	8'533'800.00
10841	Grundeigentumsanteile FV	3'023'100.00	2'941'800.00
1084.10	Grundeigentumsanteile FV	3'023'100.00	2'941'800.00
14	Verwaltungsvermögen (VV)	42'845'368.49	47'558'894.15
1400	Grundstücke VV	1'117'224.79	4'693'544.79
14000	Allgemeiner Haushalt	1'117'224.79	4'693'544.79
1400.00	Grundstücke allgemeiner Haushalt	1'131'447.64	4'707'767.64
1400.09	WB Grundstücke allgemeiner Haushalt	-14'222.85	-14'222.85
1401	Strassen und Verkehrswege	4'251'133.94	4'592'478.51
14010	Allgemeiner Haushalt	4'175'872.76	4'527'969.33
1401.00	Strassen und Verkehrswege allgemeiner Haushalt	20'810'793.11	22'234'178.27
1401.09	WB Strassen und Verkehrswege allgemeiner Haushalt	-16'634'920.35	-17'706'208.94
14013	Abfall	75'261.18	64'509.18
1401.30	Strassen/Verkehrswege Abfall	107'517.18	107'517.18
1401.39	WB Strassen/Verkehrswege Abfall	-32'256.00	-43'008.00
1402	Wasserbau	1'227'790.26	1'198'389.26
14020	Allgemeiner Haushalt	1'227'790.26	1'198'389.26
1402.00	Wasserbau allgemeiner Haushalt	2'869'030.65	2'869'030.65
1402.09	WB Wasserbau allgemeiner Haushalt	-1'641'240.39	-1'670'641.39
1403	Übrige Tiefbauten	10'215'990.65	11'223'870.63
14030	Tiefbauten allgemeiner Haushalt	6'542'810.50	6'213'792.45
1403.00	Tiefbauten allgemeiner Haushalt	9'928'059.03	9'928'233.98
1403.02	Fussballplatz (Sportanlage)	3'380'643.65	3'380'643.65
1403.03	Fernwärme	734'387.25	734'387.25
1403.09	WB Tiefbauten allgemeiner Haushalt	-7'500'279.43	-7'829'472.43
14031	Tiefbauten Wasser	4'768'196.66	6'230'887.31
1403.10	Tiefbauten Wasser	29'249'422.67	31'774'214.39
1403.18	Tiefbauten Wasser Anschlussgebühren	-15'946'883.14	-16'685'012.59
1403.19	WB Tiefbauten Wasser	-8'534'342.87	-8'858'314.49
14032	Tiefbauten Abwasser	-1'095'016.51	-1'220'809.13
1403.20	Tiefbauten Abwasser	8'181'239.19	8'558'637.52

Bilanz

Rechnung / 10.4.2024 Politische Gemeinde Egg 1.1.2023 - 31.12.2023 RE Bilanz 6stellig
Gemeinde Egg

	Bezeichnung	01.01.2023	31.12.2023
1403.21	Tiefbauten Abwasser ARA Aspholz	846'367.90	846'367.90
1403.28	Tiefbauten Abwasser Kanalisationsgebühren	-13'228'892.53	-13'762'795.48
1403.29	WB Tiefbauten Abwasser	3'106'268.93	3'136'980.93
14033	Tiefbauten Abfall		
1403.30	Tiefbauten Abfall	1'065'388.72	1'065'388.72
1403.39	WB Tiefbauten Abfall	-1'065'388.72	-1'065'388.72
1404	Hochbauten	10'554'941.81	11'693'483.64
14040	Hochbauten allgemeiner Haushalt	9'828'183.38	11'006'280.21
1404.00	Hochbauten allgemeiner Haushalt	59'400'451.37	61'710'886.43
1404.09	WB Hochbauten allgemeiner Haushalt	-49'572'267.99	-50'704'606.22
14041	Hochbauten Wasser	726'758.43	687'203.43
1404.10	Hochbauten Wasser	791'100.43	791'100.43
1404.19	WB Hochbauten Wasser	-64'342.00	-103'897.00
14042	Hochbauten Abwasser		
1404.21	Hochbauten Abwasser ARA (R)	298'399.40	298'399.40
1404.29	WB Hochbauten Abwasser	-298'399.40	-298'399.40
14043	Hochbauten Abfall		
1404.30	Hochbauten Abfall	249'804.04	249'804.04
1404.39	WB Hochbauten Abfall	-249'804.04	-249'804.04
1406	Mobilien VV	954'403.97	1'224'790.52
14060	Mobilien allgemeiner Haushalt	829'538.03	1'126'872.58
1406.00	Mobilien allgemeiner Haushalt	5'112'110.06	5'764'865.11
1406.09	WB Mobilien allgemeiner Haushalt	-4'282'572.03	-4'637'992.53
14061	Mobilien Wasser	124'865.94	97'917.94
1406.10	Mobilien Wasser	1'176'115.57	1'176'115.57
1406.19	WB Mobilien Wasser	-1'051'249.63	-1'078'197.63
14063	Mobilien Abfall		
1406.30	Mobilien Abfall	132'231.50	132'231.50
1406.39	WB Mobilien Abfall	-132'231.50	-132'231.50
1407	Anlagen im Bau VV	3'339'999.08	2'255'231.61
14070	Anlage im Bau allgemeiner Haushalt	823'351.94	771'826.51
1407.00	Anlagen im Bau allgemeiner Haushalt	823'351.94	771'826.51
14071	Anlage im Bau Wasser	1'182'312.99	304'007.07
1407.10	Anlagen im Bau Wasser	1'182'312.99	304'007.07

Bilanz

Rechnung / 10.4.2024 Politische Gemeinde Egg 1.1.2023 - 31.12.2023 RE Bilanz 6stellig
Gemeinde Egg

	Bezeichnung	01.01.2023	31.12.2023
14072	Anlage im Bau Abwasser	1'334'334.15	1'179'398.03
1407.20	Anlagen im Bau Abwasser	1'334'334.15	1'179'398.03
1409	Übrige Sachanlagen		
14090	Allgemeiner Haushalt		
1409.00	Übrige Sachanlagen allgemeiner Haushalt	433'880.75	433'880.75
1409.09	WB übrige Sachanlagen allgemeiner Haushalt	-433'880.75	-433'880.75
1444	Darlehen an öffentlichen Unternehmungen	2'697'483.56	2'487'868.76
14440	Allgemeiner Haushalt	2'555'733.56	2'487'868.76
1444.01	Darlehen Spital Uster	475'053.60	407'188.80
1444.03	Darlehen APH Loogarten	2'080'679.96	2'080'679.96
14442	Abwasser	141'750.00	
1444.20	Darlehen an öffentliche Unternehmungen EW Abwasser	141'750.00	
1446	Darlehen an private Organisationen ohne Erwerbszweck	1'000'000.00	980'000.00
14460	Allgemeiner Haushalt	1'000'000.00	980'000.00
1446.01	Darlehen Trägerverein Trainingshalle Schürwies	1'000'000.00	980'000.00
1454	Beteiligungen an öffentlichen Unternehmungen	4'389'148.09	4'389'148.09
14542	Abwasser	4'389'148.09	4'389'148.09
1454.20	Beteiligungen an öffentlichen Unternehmungen Abwasser	4'389'148.09	4'389'148.09
1464	Investitionsbeiträge an öffentliche Unternehmungen	3'055'507.56	2'784'307.56
14640	Allgemeiner Haushalt	3'055'507.56	2'784'307.56
1464.00	Investitionsbeiträge an öffentliche Unternehmungen allgemeiner Haushalt	115'762.00	115'762.00
1464.01	Sanierung Forchbahnübergänge	6'553'741.45	6'553'741.45
1464.09	WB Investitionsbeiträge an öffentliche Unternehmungen allgemeiner Haushalt	-3'613'995.89	-3'885'195.89
14641	Wasser		
1464.10	Investitionsbeiträge an öffentliche Unternehmungen Eigenwirtschaftsbetriebe	361'823.90	361'823.90
1464.19	WB Investitionsbeiträge an öffentliche Unternehmungen Eigenwirtschaftsbetriebe	-361'823.90	-361'823.90
14642	Abwasser		
1464.24	Abwasser KEZO (R)	364'870.00	364'870.00
1464.29	WB Investitionsbeiträge Abwasser	-364'870.00	-364'870.00
1466	Investitionsbeiträge an private Organisationen ohne Erwerbszweck	41'744.78	35'780.78
14660	Allgemeiner Haushalt	41'744.78	35'780.78
1466.01	Investitionsbeiträge LUG Egg	694'067.20	694'067.20
1466.09	WB Investitionsbeiträge an private Organisationen ohne Erwerbszweck allgemeiner Haushalt	-652'322.42	-658'286.42

Bilanz

Rechnung / 10.4.2024 Politische Gemeinde Egg 1.1.2023 - 31.12.2023 RE Bilanz 6stellig
Gemeinde Egg

	Bezeichnung	01.01.2023	31.12.2023
	PASSIVEN	103'480'925.52	102'657'288.47
20	Fremdkapital	43'028'945.03	42'792'087.64
2000	Laufende Verbindlichkeiten aus Lieferungen und Leistungen von Dritten	5'034'801.12	4'167'272.58
20000	Laufende Verbindlichkeiten aus Lieferungen und Leistungen von Dritten	5'016'625.97	4'145'904.48
2000.00	Kreditoren Sammelkonto	2'553'587.16	2'704'616.60
2000.01	Kreditoren Steuerablieferungen	2'396'723.36	1'396'622.48
2000.02	Kreditoren externe Liegenschaftenverwaltung	66'315.45	44'665.40
20001	Kreditoren Sozial- und Personalversicherungen	18'175.15	21'368.10
2000.11	Pensionsversicherung BVK	358.95	337.25
2000.12	Pensionsversicherung Swiss Life	24.45	
2000.17	Quellensteuern	17'791.75	21'030.85
2001	Kontokorrente mit Dritten	687'819.31	1'057'822.56
20010	Kontokorrente mit Kanton und anderen Gemeinden	627'813.71	961'755.12
2001.02	KK Kath. Kirche	134'542.56	79'395.91
2001.03	KK Ref. Kirche Egg	493'271.15	882'359.21
	Kontokorrente mit Zweckverbänden und Anstalten	60'005.60	96'067.44
2001.10	KK ZV Soziale Dienste Bezirk Uster		4'851.41
2001.11	KK ZV Seewasserwerk Meilen-Herrliberg-Egg	36'663.14	61'131.08
2001.12	KK ZV Wasserversorgung Meilen-Egg	20'299.46	27'709.05
2001.14	KK ZV Zivilschutz	3'043.00	2'375.90
2002	Steuern	1'246'827.92	2'022'245.16
20020	Verpflichtungen aus allgemeinen Gemeindesteuern	1'246'827.92	2'022'245.16
200200	Verpflichtungen aus allgemeinen Gemeindesteuern	1'246'827.92	2'022'245.16
2003	Erhaltene Anzahlungen von Dritten	554'685.90	558'905.50
20030	Erhaltene Anzahlungen von Dritten	554'685.90	558'905.50
2003.00	Erhaltene Anzahlungen von Dritten	2'975.90	7'195.50
2003.01	Anzahlung von Kt. ZH Abklassierung Neuer Meilenerstrasse	551'710.00	551'710.00
2006	Depotgelder und Kauttionen	4'522'545.55	4'097'400.00
20060	Depotgelder und Kauttionen	22'295.55	
2006.01	Depot Freizeithaus Schürwies	2'500.00	
2006.02	Depot Hirschensaal	4'200.00	
2006.03	Depot Schulraumerweiterung Bützi	15'595.55	
20061	Depots für Grundstückgewinnsteuern	4'497'050.00	4'075'000.00

Bilanz

Rechnung / 10.4.2024 Politische Gemeinde Egg 1.1.2023 - 31.12.2023 RE Bilanz 6stellig
Gemeinde Egg

	Bezeichnung	01.01.2023	31.12.2023
2006.10	Depots für Grundstückgewinnsteuern	4'497'050.00	4'075'000.00
20063	Baudepositen	3'200.00	22'400.00
2006.34	Depot Ersatzabgaben Schutzbauten	3'200.00	22'400.00
2009	Übrige laufende Verpflichtungen	33'423.80	8'525.70
20094	Quartierpläne	33'423.80	8'525.70
2009.40	Gestaltungsplan Oberdorf Studienauftrag	33'423.80	8'525.70
2010	Verbindlichkeiten gegenüber Finanzintermediären	9'000'000.00	4'000'000.00
20103	Kurzfristige Verbindlichkeiten gegenüber anderen Geldinstituten	9'000'000.00	4'000'000.00
2010.30	Kurzfristige Verbindlichkeiten gegenüber ZKB	9'000'000.00	4'000'000.00
2040	Passive RA Personalaufwand	87'320.40	90'868.40
20400	Passive RA Personalaufwand	87'320.40	90'868.40
2040.00	Passive RA Personalaufwand	87'320.40	90'868.40
2041	Passive RA Sach- und übriger Betriebsaufwand	30'213.20	34'323.96
20410	Passive RA Sach- und übriger Betriebsaufwand	30'213.20	34'323.96
2041.00	Passive RA Sach- und übriger Betriebsaufwand	30'213.20	34'323.96
2043	Passive RA Transfers der Erfolgsrechnung	907'635.98	846'924.85
20430	Passive RA Transfers der Erfolgsrechnung	907'635.98	846'924.85
2043.00	Passive RA Transfers der Erfolgsrechnung	907'635.98	846'924.85
2044	Passive RA Finanzaufwand / Finanzertrag	32'163.90	20'004.15
20440	Passive RA Finanzaufwand / Finanzertrag	32'163.90	20'004.15
2044.00	Passive RA Finanzaufwand/Finanzertrag	32'163.90	20'004.15
2050	Kurzfristige Rückstellungen aus Mehrleistungen des Personals	244'041.70	266'546.73
20500	Kurzfristige Rückstellungen aus Mehrleistungen des Personals	244'041.70	266'546.73
2050.00	Kurzfristige Rückstellungen aus Mehrleistungen des Personals	244'041.70	266'546.73
2055	Kurzfristige Rückstellungen aus übriger betrieblicher Tätigkeit	300'000.00	300'000.00
20550	Kurzfristige Rückstellungen aus übriger betrieblicher Tätigkeit	300'000.00	300'000.00
2055.00	Kurzfristige Rückstellungen aus übriger betrieblicher Tätigkeit	300'000.00	300'000.00
2064	Darlehen, Schuldscheine	20'000'000.00	25'000'000.00
20640	Langfristige Darlehen	20'000'000.00	25'000'000.00

Bilanz

Rechnung / 10.4.2024 Politische Gemeinde Egg 1.1.2023 - 31.12.2023 RE Bilanz 6stellig
Gemeinde Egg

	Bezeichnung	01.01.2023	31.12.2023
2064.00	Langfristige Darlehen	20'000'000.00	25'000'000.00
2091	Verbindlichkeiten gegenüber Fonds im Fremdkapital	97'040.95	93'485.50
20910	Verbindlichkeiten gegenüber Fonds im Fremdkapital	97'040.95	93'485.50
2091.00	Fonds Ersatzabgaben für Schutzraumbauten	97'040.95	93'485.50
2092.00	Verbindlichkeiten gegenüber Legaten und Stiftungen ohne eigene Rechtspersönlichkeit im Fremdkapital	250'425.30	227'762.55
20920	Zweckgebundene Zuwendungen	250'425.30	227'762.55
2092.01	Fonds für allgemeine schulische Zwecke	197'900.27	199'879.27
2092.02	Personalvorsorgeeinrichtung	52'525.03	27'883.28
29	Eigenkapital	60'451'980.49	59'865'200.83
2900	Spezialfinanzierungen im Eigenkapital	8'650'112.90	9'490'124.03
29001	Wasserwerk	3'721'389.03	4'478'101.30
2900.10	Spezialfinanzierung Wasserwerk	3'721'389.03	4'478'101.30
29002	Abwasserbeseitigung	3'942'591.13	3'939'824.09
2900.20	Spezialfinanzierung Abwasserbeseitigung	3'942'591.13	3'939'824.09
29003	Abfallwirtschaft	986'132.74	1'072'198.64
2900.30	Spezialfinanzierung Abfallwirtschaft	986'132.74	1'072'198.64
2910	Fonds im Eigenkapital	85'000.00	85'000.00
29100	Fonds im Eigenkapital	85'000.00	85'000.00
2910.00	Fonds Ersatzabgaben für Parkplatzbauten	85'000.00	85'000.00
2990	Jahresergebnis	447'816.91	-1'426'790.79
29900	Jahresergebnis	447'816.91	-1'426'790.79
2990.00	Jahresergebnis	447'816.91	-1'426'790.79
2999	Kumulierte Ergebnisse der Vorjahre	51'269'050.68	51'716'867.59
2990	Kumulierte Ergebnisse der Vorjahre	51'269'050.68	51'716'867.59
2999.00	Kumulierte Ergebnisse der Vorjahre	51'269'050.68	51'716'867.59

Bericht der Revisionsstelle

Bericht der finanztechnischen Prüfstelle

der

Politischen Gemeinde Egg

Bericht zur Prüfung der Jahresrechnung

Prüfungsurteil

Wir haben die Jahresrechnung der politischen Gemeinde Egg (die Gemeinde) – bestehend aus der Bilanz zum 31. Dezember 2023, der Erfolgsrechnung, der Investitionsrechnung und der Geldflussrechnung für das dann endende Jahr sowie dem Anhang – geprüft.

Nach unserer Beurteilung entspricht die beigefügte Jahresrechnung den gesetzlichen Vorschriften.

Grundlage für das Prüfungsurteil

Wir haben unsere Abschlussprüfung in Übereinstimmung mit den gesetzlichen Vorschriften und den Schweizer Standards zur Abschlussprüfung (SA-CH), insbesondere dem Schweizer Prüfungshinweis 60 "Prüfung und Berichterstattung des Abschlussprüfers einer Gemeinderechnung", durchgeführt. Unsere Verantwortlichkeiten nach diesen Vorschriften und Standards sind im Abschnitt "Verantwortlichkeiten der finanztechnischen Prüfstelle für die Prüfung der Jahresrechnung" unseres Berichts weitergehend beschrieben. Wir sind von der Gemeinde unabhängig in Übereinstimmung mit den gesetzlichen Vorschriften und den Anforderungen des Berufsstands und wir haben unsere sonstigen beruflichen Verhaltenspflichten in Übereinstimmung mit diesen Anforderungen erfüllt.

Wir sind der Auffassung, dass die von uns erlangten Prüfungsnachweise ausreichend und geeignet sind, um als eine Grundlage für unser Prüfungsurteil zu dienen.

Verantwortlichkeiten des Gemeinderates für die Jahresrechnung

Der Gemeinderat ist verantwortlich für die Aufstellung einer Jahresrechnung in Übereinstimmung mit den gesetzlichen Vorschriften, und für die internen Kontrollen, die der Gemeinderat als notwendig feststellt, um die Aufstellung einer Jahresrechnung zu ermöglichen, die frei von wesentlichen falschen Darstellungen aufgrund von dolosen Handlungen oder Irrtümern ist.

Verantwortlichkeiten der finanztechnischen Prüfstelle für die Prüfung der Jahresrechnung

Unsere Ziele sind, hinreichende Sicherheit darüber zu erlangen, ob die Jahresrechnung als Ganzes frei von wesentlichen falschen Darstellungen aufgrund von dolosen Handlungen oder Irrtümern ist, und einen Bericht abzugeben, der unser Prüfungsurteil beinhaltet. Hinreichende Sicherheit ist ein hohes Mass an Sicherheit, aber keine Garantie dafür, dass eine in Übereinstimmung mit den SA-CH, insbesondere dem Schweizer

Balmer-Etienne AG
Bederstrasse 66
Postfach
8027 Zürich
Telefon +41 44 283 80 80

info@balmer-etienne.ch
balmer-etienne.ch

Prüfungshinweis 60 "Prüfung und Berichterstattung des Abschlussprüfers einer Gemeinderrechnung" durchgeführte Abschlussprüfung eine wesentliche falsche Darstellung, falls eine solche vorliegt, stets aufdeckt. Falsche Darstellungen können aus dolosen Handlungen oder Irrtümern resultieren und werden als wesentlich gewürdigt, wenn von ihnen einzeln oder insgesamt vernünftigerweise erwartet werden könnte, dass sie die auf der Grundlage dieser Jahresrechnung getroffenen wirtschaftlichen Entscheidungen von Nutzern beeinflussen.

Eine weitergehende Beschreibung unserer Verantwortlichkeiten für die Prüfung der Jahresrechnung befindet sich auf der Webseite von EXPERTSuisse: <http://expertsuisse.ch/wirtschaftspruefung-revisionsbericht>. Diese Beschreibung ist Bestandteil unseres Berichts.


In Übereinstimmung mit PS-CH 890 bestätigen wir, dass ein gemäss den Vorgaben des Gemeinderates ausgestaltetes internes Kontrollsystem für die Aufstellung der Jahresrechnung existiert.

Wir empfehlen, die vorliegende Jahresrechnung zu genehmigen.


Zürich, 29. April 2024

KSC/kl

Balmer-Etienne AG



Reto Klauser
Zugelassener Revisionsexperte



Katrin Schmid
Zugelassene Revisionsexpertin
(leitende Revisorin)

Jahresrechnung 2023

Vollständigkeitserklärung

der politischen Gemeinde Egg

an die Revisionsstelle Balmer-Etienne AG.

Wir bestätigen nach bestem Wissen die unten aufgeführten Auskünfte, die wir Ihnen im Zusammenhang mit Ihrer Prüfung der Jahresrechnung 2023, bestehend aus Bilanz, Erfolgsrechnung, Investitionsrechnung, Geldflussrechnung und Anhang, gegeben haben.

Im Übrigen ist uns bekannt, dass es uns obliegt, die Jahresrechnung zu erstellen und dass wir für sie verantwortlich sind.

- Die Jahresrechnung entspricht den gesetzlichen Vorschriften und ist in diesem Sinne frei von wesentlichen falschen Darstellungen (wozu nebst fehlerhafter Erfassung, Bewertung, Darstellung oder Offenlegung auch unterlassene Angaben gehören können).
- In der Ihnen vorgelegten Jahresrechnung (Bilanz, Erfolgsrechnung, Investitionsrechnung, Geldflussrechnung und Anhang) sind alle Geschäftsvorfälle erfasst, die für das genannte Rechnungsjahr buchungspflichtig sind. Den zuständigen Personen ist die Weisung erteilt worden, Ihnen die Bücher und Belege sowie alle übrigen Unterlagen zur Jahresrechnung vollständig zur Verfügung zu stellen.
- In der von Ihnen geprüften und von uns unterzeichneten Jahresrechnung sind alle bilanzierungspflichtigen Vermögenswerte und Verpflichtungen berücksichtigt.
- Allen bilanzierungspflichtigen Risiken und Wertebussen ist bei der Bewertung und der Festsetzung der Wertberichtigungen und der Rückstellungen genügend Rechnung getragen worden.
- Andere Verträge, Rechtsstreitigkeiten oder andere Auseinandersetzungen, die für die Beurteilung der Jahresrechnung der Gemeinde von wesentlicher Bedeutung sind, sind im Anhang offengelegt oder bestanden nicht.
- Wir haben Ihnen die Ergebnisse unserer Einschätzung des Risikos einer wesentlichen falschen Darstellung in der Jahresrechnung aufgrund doloser Handlungen mitgeteilt. Wir bestätigen Ihnen, dass uns keine (tatsächlichen oder vermuteten) dolosen Handlungen bekannt sind, in die Mitglieder des Gemeinderates oder Mitarbeitende mit einer wesentlichen Funktion innerhalb der internen Kontrolle involviert sind.
- Uns sind keine Anschuldigungen über dolose Handlungen bekannt, die einen wesentlichen Einfluss auf unsere Jahresrechnung haben könnten.
- Alle bis zum Zeitpunkt der Beendigung Ihrer Prüfung bekannt gewordenen und bilanzierungspflichtigen Ereignisse sind in der vorliegenden Jahresrechnung angemessen berücksichtigt.
- Wir haben alle vertraglichen Vereinbarungen und gesetzlichen Vorschriften (z.B. Mehrwertsteuern und Sozialversicherungen) eingehalten, deren Nicht-Erfüllung eine wesentliche Auswirkung auf die Jahresrechnung haben könnten.
- Alle bis zum Zeitpunkt der Rechnungsgenehmigung durch die Stimmberechtigten über die Jahresrechnung bekanntwerdenden und bilanzierungspflichtigen Ereignisse werden wir Ihnen unverzüglich mitteilen.

Egg, 25/04 2024

Politische Gemeinde Egg

Unterzeichnetes Exemplar der Jahresrechnung 2023

Gemeinderat Egg

Der Präsident:

Adrian V. Bolliger

Der Schreiber:

[Signature]